



LVR (kompakt)²⁰⁰⁸

Soziales und Integration

Schulen und Jugend

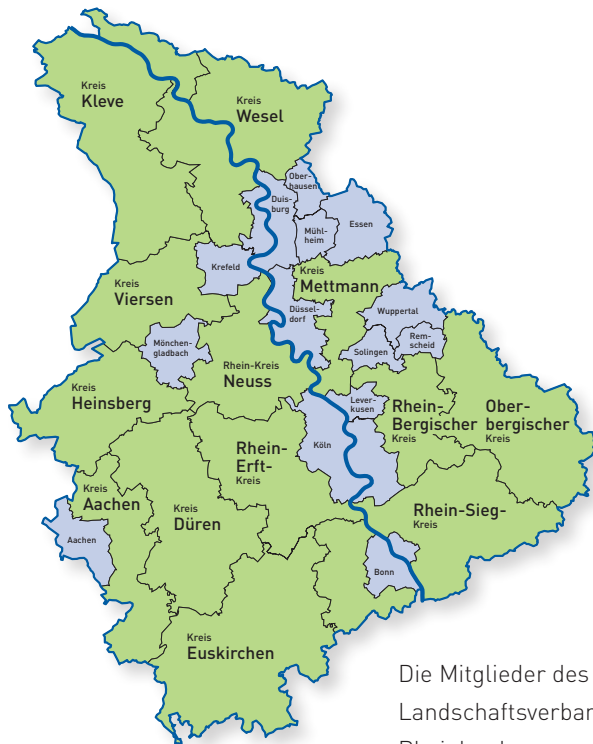
Klinikverbund und Heilpädagogische Hilfen

Kultur und Umwelt

Der LVR – vielfach kompetent.

Dienstleister für die Menschen und Partner der Kommunen

Im rheinischen Landesteil von Nordrhein-Westfalen ist der Landschaftsverband Rheinland (LVR) sozialer und kultureller Dienstleister für 9,6 Millionen Menschen. Als kommunaler Regionalverband übernimmt der LVR Aufgaben, die besser überregional bearbeitet werden. Die 14 kreisfreien Städte und 13 Kreise im Rheinland sind seine Mitglieder.



Die Mitglieder des Landschaftsverbandes Rheinland

Basisdaten für das Rheinland

Einwohner (EW)	9,6 Mio.
Bevölkerungsanteil in NRW	53,4%
Bevölkerungsdichte	757 EW/km ²
[zum Vergleich NRW]	527 EW/km ²
Fläche	12 655 km²
Anteil der Fläche in NRW	37%
Anzahl der Gemeinden	165
Gemeinden nach Größenklasse	
Über 500.000 Einwohner	3
100.000 - 500.000 Einwohner	14
50.000 - 100.000 Einwohner	23
Unter 50.000 Einwohner	125

Die Mitgliedskörperschaften und ihre Umlage 2008 an den LVR

Kreisfreie Städte ● und Kreise ○	Einwohner am 30.06.2008	Umlage (Mio. EUR)	LVR-Leistungen ¹
Köln	997 000	242,0	303,4
Rhein-Sieg-Kreis	599 000	102,8	128,5
Düsseldorf	582 000	188,0	176,4
Essen	581 000	136,8	175,6
Kreis Mettmann	501 000	103,8	127,6
Duisburg	495 000	114,4	139,6
Kreis Wesel	473 000	84,9	121,6
Rhein-Erft-Kreis	464 000	88,5	101,7
Rhein-Kreis Neuss	444 000	82,6	109,7
Wuppertal	355 000	77,1	108,6
Bonn	317 000	76,9	91,3
Kreis Aachen	310 000	55,0	75,0
Kreis Kleve	309 000	54,5	99,2
Kreis Viersen	303 000	53,3	85,0
Oberbergischer Kreis	286 000	51,5	69,8
Rheinisch-Bergischer Kreis	278 000	48,6	68,8
Kreis Düren	270 000	49,2	73,5
Mönchengladbach	259 000	55,3	78,1
Aachen	258 000	52,6	75,2
Kreis Heinsberg	257 000	44,8	68,7
Krefeld	237 000	48,8	69,4
Oberhausen	216 000	43,4	57,9
Kreis Euskirchen	193 000	33,1	50,5
Mülheim an der Ruhr	169 000	33,2	45,4
Solingen	162 000	30,8	43,2
Leverkusen	161 000	30,9	40,6
Remscheid	113 000	22,0	37,1
gesamtes LVR-Gebiet	9 590 000	2 004,7	2 621,4

¹ In Mio. EUR – Einschließlich Mittelbewirtschaftung im Auftrag des Bundes und Landes.

Die politische Vertretung

12. Landschaftsversammlung Rheinland

Vorsitzender



Dr. Jürgen Wilhelm
(SPD)

Stellvertretende Vorsitzende



Winfried Schittges,
MdL (CDU)



Corinna Beck
(Bündnis 90/Die Grünen)

Die Wahlperiode der 12. Landschaftsversammlung endet am 20.10.2009. Die Konstituierung der 13. Landschaftsversammlung findet auf Basis der Wahlen in den Mitgliedskörperschaften voraussichtlich Anfang 2010 statt.



Ursula Schiefer
(CDU)



Horst Pankatz
(FDP)

Fraktionsvorsitzender



Rolf Einmahl, MdB
(CDU)

Fraktionsvorsitzender



Prof. Dr. Jürgen Rolle
(SPD)

Fraktionssprecherin



Andrea Asch, MdB
(Bündnis 90/Die Grünen)

Fraktionsvorsitzender



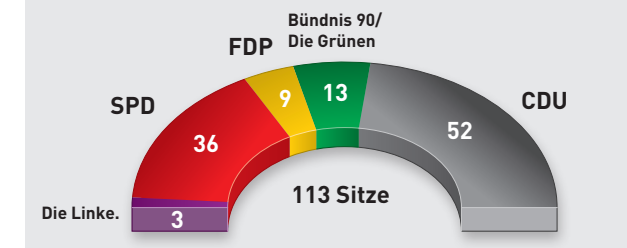
Bernd Paßmann
(FDP)

Vorsitzender der Gruppe



Jörg Detjen
(Die Linke)

Sitzverteilung der Mitglieder (2004 – 2009)



Die Verwaltung des LVR



Harry K. Voigtsberger
LVR-Direktor



Renate Hötte
Vertreterin des LVR-Direktors
und LVR-Dezernentin Finanz-
und Immobilienmanagement



Reinhard Elzer
LVR-Dezernent
Sicherheit



Frank vom Scheidt
LVR-Dezernent Personal
und Organisation



Michael Mertens
LVR-Dezernent
Schulen und Jugend



Martina Hoffmann-Badache
LVR-Dezernentin
Soziales und Integration



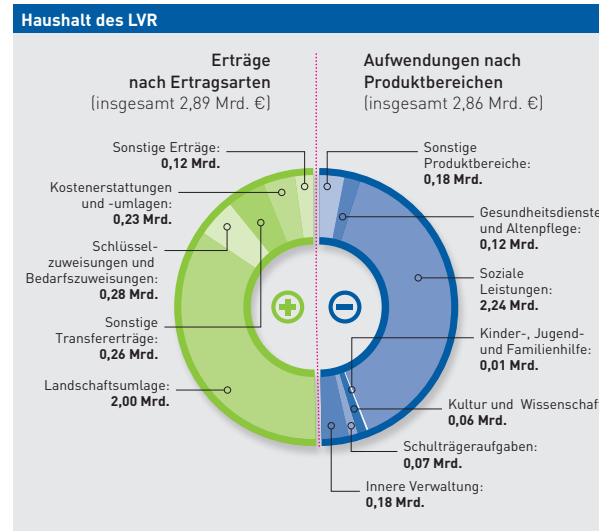
Ulrike Lubek
LVR-Dezernentin Klinik-
verbund und Heilpäda-
gogische Hilfen



Milena Karabaic
LVR-Dezernentin
Kultur und Umwelt



90 Prozent der Aufwendungen für die sozialen Aufgabenfelder



Der Bereich Soziale Leistungen im Detail¹

	Millionen EUR
Leistungen insbesondere für Menschen mit Behinderungen	1 986,4
Leistungen der Hauptfürsorgestelle für Kriegsopfer	120,4
Leistungen für Menschen mit Behinderungen im Beruf	87,4
Leistungen des sozialen Entschädigungsrechts	29,9
Sonstige Leistungen	15,0
Soziales insgesamt (= 78% des LVR-Haushalts)	2 239,1

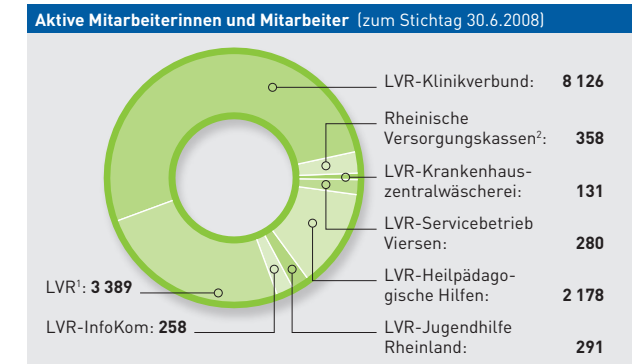
¹ Einschließlich Personalaufwand.

Übersicht über alle vom LVR bewirtschafteten Mittel

	Millionen EUR
Aufwendungen im LVR-Haushalt	2 856
Mittel der eigenbetriebsähnlichen Einrichtungen	1 383
LVR-Klinikverbund	525
LVR-Heilpädagogische Hilfen	115
LVR-Jugendhilfe Rheinland	20
LVR-Servicebetrieb Viersen	16
LVR-Krankenhauszentralwäscherei	7
LVR-InfoKom	33
Mittelbewirtschaftung im Auftrag Dritter (Soziales und Jugend)	667
Insgesamt	4 239

Der LVR führt darüber hinaus die Geschäfte der rechtlich selbstständigen Rheinischen Versorgungskassen, mit einem Bilanzvolumen von insgesamt rund 3,9 Mrd. EUR.

Die Beschäftigten des LVR



¹ LVR-Dezernate mit Außendienststellen und LVR-Förderschulen, ohne Beschäftigte der Versorgungsverwaltung, welche Bedienstete des Landes sind.
² Der LVR ist Dienstherr für deren Personal.

Einrichtungen des LVR (Stand: 1.8.2009)

LVR-Klinikverbund und Heilpädagogische Hilfen	
9 LVR-Kliniken für Psychiatrie, Psychosomatik, Psychotherapie	
LVR-Heilpädagogische Hilfen: 3 LVR-HPH-Netze Ost, West, Niederrhein	
LVR-Klinik für Orthopädie	
7 LVR-Gesundheits- und Krankenpflegesschulen	
2 LVR-Ergotherapieschulen	
LVR-Akademie für seelische Gesundheit	
LVR-Institut für Konsulentenarbeit	
LVR-Servicebetrieb (am Klinikstandort Viersen)	
LVR-Krankenhauszentralwäscherei	
Schulen und Jugend	
41 LVR-Förderschulen	
LVR-Internat für Schüler/-innen der LVR-Förderschule HK in Euskirchen	
2 LVR-Schulen für Kranke	
LVR-Berufskolleg – Fachschulen des Sozialwesens im Bereich der Sekundarstufe II	
5 Jugendheime bzw. Wohn- u. Erziehungsgruppen (zusammengefasst in der LVR-Jugendhilfe Rheinland)	
Kultur und Umwelt	
6 LVR-Museen (Archäologie, Kunst und Kulturgeschichte, Industrie- und Sozialgeschichte, Volkskunde, Handwerk und Technik)	
LVR-Amt für Denkmalpflege im Rheinland	
LVR-Amt für Bodendenkmalpflege im Rheinland (mit 4 Außenstellen)	
LVR-Archivberatungs- und Fortbildungszentrum	
LVR-Zentrum für Medien und Bildung/ Medienzentrums für die Landeshauptstadt Düsseldorf	
LVR-Institut für Landeskunde und Regionalgeschichte	
Sonstige Einrichtungen	
LVR-InfoKom	

Für Selbstbestimmung und Teilhabe

Leistungen des LVR für Menschen mit Behinderung sowie für pflegebedürftige Personen im Rheinland

Leistungsart	Empfänger (31.12.2008)	Aufwand (Mio. EUR)
Eingliederungshilfen insgesamt:	-	1 858,7
darunter:		
Leistungen zum stationären Wohnen	22 561	946,4
Ambulante Leistungen zum selbstständigen Wohnen	16 883	171,8
Leistungen zur Beschäftigung	27 444	399,7
Leistungen in Tagesstätten für Menschen mit psychischer Behinderung	1 150	12,7
Integrative Kindertagesstätten	4 296	52,9
Sonderkindergärten	2 009	35,3
Leistungen für pflegebedürftige Menschen	4 379	102,0

Aufwand für Leistungen für Menschen mit Behinderungen, pflegebedürftige Menschen und Menschen mit besonderen sozialen Schwierigkeiten

Insgesamt (ohne Personalaufwand)	1 967,2 Mio. EUR
Leistungen zum stationären Wohnen:	946,4 Mio. EUR
Leistungen zur Beschäftigung:	399,7 Mio. EUR
Ambulante Leistungen zum selbstständigen Wohnen ¹ :	171,8 Mio. EUR
Übrige Eingliederungshilfen:	194,2 Mio. EUR
Sonstige soziale Leistungen ² :	255,1 Mio. EUR

¹ Individuelle Leistungen.

² z. B. Leistungen für pflegebedürftige Menschen, Leistungen nach dem GHBG.

Einrichtungen für Menschen mit Behinderung im Rheinland

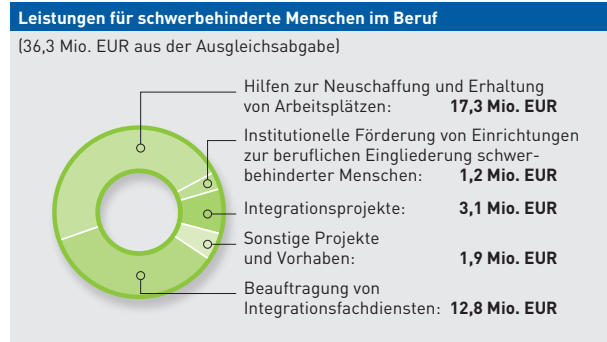
Art der Einrichtung	Plätze
Stationäre Wohneinrichtungen	22 088
Werkstätten für Menschen mit Behinderung	29 190
Tagesstätten für Menschen mit einer psychischen Behinderung	855
Integrierte Tagesstätten	4 296
Sonderkindergärten	2 009

Leistungen für blinde, hochgradig sehbehinderte und gehörlose Menschen

Leistungsart	Empfänger (31.12.2008)	Aufwand (Mio. EUR)
Blindengeld	15 742	79,4
Blindenhilfe nach § 67 BSHG	565	0,7
Sehbehindertenhilfe	4 895	4,6
Gehörlosenhilfe	6 321	5,9
Insgesamt	27 523	90,5

Berufliche Integration und soziale Entschädigung

LVR-Integrationsamt



Durch die Leistungen des Integrationsamtes konnten zum Beispiel die Neuschaffung von 737 Ausbildungs- und Arbeitsplätzen und die behinderungsge-rechte Gestaltung von 2 253 Ausbildungs- und Arbeitsplätzen gefördert werden.

Besonderer Kündigungsschutz für schwerbehinderte Menschen:

Von den 3 005 Kündigungsschutzverfahren im Jahr 2008 endeten 57 % mit dem Erhalt des Arbeitsplatzes.

Seminare und Öffentlichkeitsarbeit:

Insgesamt wurden 287 Seminare mit 3 109 Teilnehmenden (Schwerbehinder-ten- und Personalvertretungen, Arbeitgeber) durchgeführt.

LVR-Hauptfürsorgestelle

Gesamtaufwendungen	118,4 Mio. EUR
darunter... Hilfe zur Pflege in Einrichtungen	50,4 Mio. EUR
Eingliederungshilfe in Einrichtungen	19,8 Mio. EUR
Leistungsfälle insgesamt	15 493
darunter... Hilfe zur Pflege in Einrichtungen	3 533
Eingliederungshilfe in Einrichtungen	725

LVR-Fachbereich Soziales Entschädigungsrecht

Leistungen nach dem Sozialen Entschädigungsrecht für Kriegssopfer, Opfer von Gewalttaten, Soldaten, Zivildienstleistende, Impfgeschädigte, Häftlinge aus der ehemaligen DDR

Leistungsberechtigte insgesamt	37 091
Beschädigte	19 089
Hinterbliebene	18 002

Stand 31.12.2008

Von den rund 37 000 Leistungsberechtigten erhält ein Teil gleichzeitig laufende Leistungen der Kriegssopferfürsorge durch die LVR-Hauptfürsorgestelle.

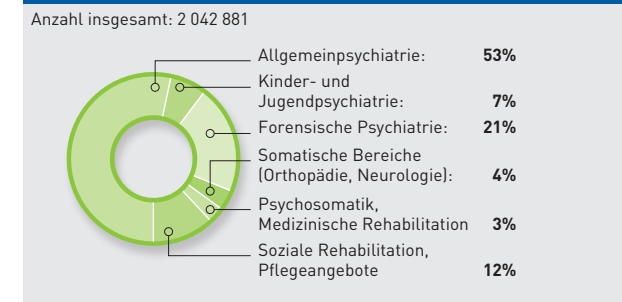
Gesundheit

LVR-Klinikverbund

9 LVR-Kliniken für Psychiatrie, Psychosomatik, Psychotherapie und die LVR-Klinik für Orthopädie:

Betten/Plätze insgesamt	5 913
davon teilstationär	705
Behandelte Patienten/Fallzahl	56 623
Vollzeitbeschäftigte	6 542
Umsatz	454,7 Mio. EUR
Berechnungstage insgesamt	2 042 881
davon teilstationär	185 932
durchschnittliche Verweildauer Psychiatrie vollstationär (Tage)	23,0
teilstationär (Tage)	34,1

Verteilung der Berechnungs- und Belegungstage in den LVR-Kliniken




LVR-Heilpädagogische Hilfen

3 LVR-HPH-Netze: Ost, West, Niederrhein und das LVR-Institut für Konsultantenarbeit:

Plätze zentrales Wohnen	86
Plätze gemeindenahes Wohnen	1 719
Vollzeitbeschäftigte	1 646
Umsatz	104,2 Mio. EUR
Berechnungstage	658 703

Stationäre Plätze 1 805; Ambulantes betreutes Wohnen 364 Leistungsverträge



Das LVR-Landesjugendamt Rheinland: Partner der 93 Jugendämter im Rheinland

LVR-Landesjugendamt Rheinland	
Fortbildung	
Veranstaltungen	395
Teilnehmer/-innen	10 975
Beratung der Jugendämter und freien Träger	
Beratungstage	2 190
Betriebsaufsicht über Einrichtungen der Jugendhilfe	
Bescheinigungen nach Überprüfung (Testate)	358

Finanzielle Förderung in der Jugendhilfe (in EUR)	
Landes- und Bundesmittel für Regelkindergärten	517 827 286
Sonstige Maßnahmen der Kinder- und Familienhilfe sowie Jugendarbeit (Land, Bund und LVR)	48 230 695

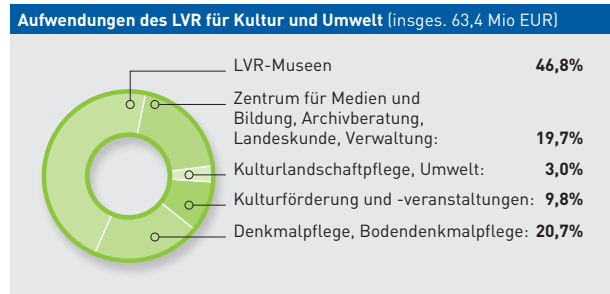
LVR-Jugendhilfe Rheinland	
Jugendheime bzw. Wohn- und Erziehungsgruppen Kinder und Jugendliche am Jahresende	414

LVR-Förderschulen		
Förderschwerpunkt	Anzahl Schulen	Schüler/-innen, Studierende
Sehen	5	486
Sprache	4	908
Körperliche und motorische Entwicklung	20	3 822
Hören und Kommunikation		
Primar-/Sekundarstufe	8	1 041
– nachrichtlich: Kinder in der Frühförderung		765
Berufskolleg	1	1 025
Emotionale und soziale Entwicklung		
Sekundarstufe I	1	165
Berufskolleg, Sekundarstufe II	2	54
Zusammen	41	7 501
LVR-Schulen für Kranke	2	238
Insgesamt	43	7 739

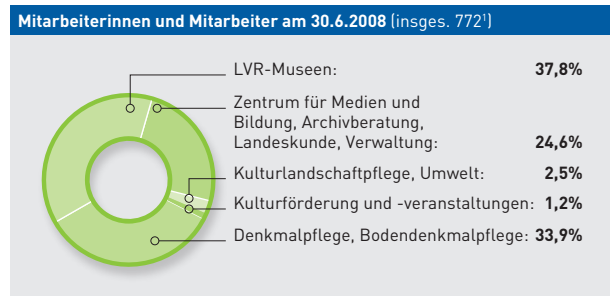
Bereitstellung und Finanzierung des therapeutischen Dienstes durch den LVR: rund 227 Beschäftigte (umgerechnet auf Vollzeitkräfte).

Kompetenz in Sachen Kultur

Besuchszahlen der LVR-Museen	
LVR-LandesMuseum Bonn	117 701
Max Ernst Museum Brühl des LVR	57 439
LVR-Industriemuseum mit 6 Schauplätzen: Oberhausen, Ratingen, Solingen, Bergisch Gladbach, Engelskirchen, Euskirchen	184 900
LVR-Freilichtmuseum Kommern	202 612
LVR-Freilichtmuseum Lindlar	100 117
LVR-Archäologischer Park / LVR-RömerMuseum Xanten	418 511
LVR-Museen insgesamt	1 081 280



Die Aufwendungen gliedern sich wie folgt auf	Mio. EUR
LVR-Haushalt	57,7
Mittel des Landes für die Regionale Kulturförderung des LVR	3,5
Mittel der Sozial- und Kulturstiftung des LVR zur Förderung kommunaler Kulturprojekte	2,2



¹ Einschließlich Personal in Praktika oder Volontariat, ohne Zivildienstleistende und Personen im freiwilligen ökologischen Jahr.