



LVR (kompakt) ²⁰⁰⁹

Soziales und Integration

Schulen

Jugend

Klinikverbund und
Heilpädagogische Hilfen

Kultur und Umwelt

Der LVR – vielfach kompetent.

Dienstleister für die Menschen und Partner der Kommunen

Im rheinischen Landesteil von Nordrhein-Westfalen ist der Landschaftsverband Rheinland (LVR) sozialer und kultureller Dienstleister für 9,6 Millionen Menschen. Als kommunaler Regionalverband übernimmt der LVR Aufgaben, die besser überregional bearbeitet werden. Die 13 kreisfreien Städte und 12 Kreise im Rheinland sowie die StädteRegion Aachen sind seine Mitglieder.



Die Mitglieder des Landschaftsverbandes Rheinland

Basisdaten für das Rheinland

Einwohner (EW)	9,6 Millionen
Bevölkerungsanteil in NRW	53,4%
Bevölkerungsdichte im Rheinland	755 EW/km ²
Bevölkerungsdichte in NRW	525 EW/km ²
Fläche	12 655 km²
Anteil der Fläche in NRW	37%
Anzahl der Gemeinden	165
Gemeinden nach Größenklasse	
Über 500 000 Einwohner	3
100 000 – 500 000 Einwohner	14
50 000 – 100 000 Einwohner	23
Unter 50 000 Einwohner	125

Die Mitgliedskörperschaften und ihre Umlage 2009 an den LVR

Kreisfreie Städte ● Kreise ○ und StädteRegion □	Einwohner am 30.06.2009	Umlage Millionen EUR	LVR- Leistungen ¹
Köln ●	993 509	253,7	328,8
Rhein-Sieg-Kreis ○	598 160	108,9	147,1
Düsseldorf ●	584 361	202,6	193,4
Essen ●	578 477	141,7	198,5
StädteRegion Aachen □	566 061	112,2	170,9
Kreis Mettmann ○	497 609	112,6	149,8
Duisburg ●	492 674	118,4	156,7
Kreis Wesel ○	471 276	88,5	141,1
Rhein-Erft-Kreis ○	464 077	88,0	118,0
Rhein-Kreis Neuss ○	443 112	86,2	127,2
Wuppertal ●	352 025	79,8	118,3
Bonn ●	318 654	64,9	102,2
Kreis Kleve ○	308 382	57,1	119,4
Kreis Viersen ○	302 318	56,0	96,4
Oberbergischer Kreis ○	283 815	53,4	80,6
Rheinisch-Bergischer Kreis ○	277 159	51,3	90,0
Kreis Düren ○	268 895	49,9	81,9
Mönchengladbach ●	258 346	57,5	87,5
Kreis Heinsberg ○	255 452	46,6	80,7
Krefeld ●	235 860	50,8	78,1
Oberhausen ●	214 990	45,0	68,4
Kreis Euskirchen ○	192 325	35,1	55,5
Mülheim an der Ruhr ●	167 672	38,3	52,9
Solingen ●	161 366	32,3	46,7
Leverkusen ●	160 721	32,8	45,4
Remscheid ●	112 038	22,6	41,5
gesamtes LVR-Gebiet	9 559 334	2 086,2	2 977,0

¹ In Millionen EUR – Einschließlich Mittelbewirtschaftung im Auftrag des Bundes und des Landes.

Die politische Vertretung

13. Landschaftsversammlung Rheinland (2009–2014)

Vorsitzender



Dr. Jürgen Wilhelm
(SPD)

Stellv. Vorsitzender



Winfried Schittges
MdL (CDU)

Stellv. Vorsitzender



Lorenz Bahr
(Bündnis 90/Die Grünen)

Stellv. Vorsitzende



Jutta Eckenbach
(CDU)

Stellv. Vorsitzende



Dr. Marie-Agnes Strack-
Zimmermann (FDP)

Fraktionsvorsitzender



Rolf Einmahl
(CDU)

Fraktionsvorsitzender



Prof. Dr. Jürgen Rolle
(SPD)

Fraktionsvorsitzende



Corinna Beck
(Bündnis 90/Die Grünen)

Fraktionsvorsitzender



Stefan Peil
(Bündnis 90/Die Grünen)

Fraktionsvorsitzender



Bernd Paßmann
(FDP)

Fraktionsvorsitzende



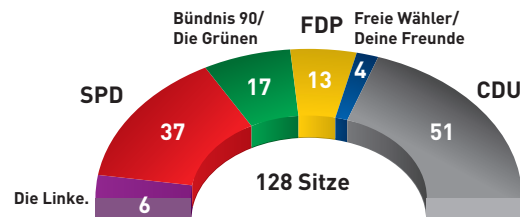
Ulrike Detjen
(Die Linke)

Fraktionsvorsitzender



Henning Rehse
(Freie Wähler/Deine Freunde)

Sitzverteilung der Mitglieder in der
13. Landschaftsversammlung Rheinland



Die Verwaltung des LVR



Ulrike Lubek
LVR-Direktorin



Renate Hötte
Vertreterin der LVR-Direktorin
und Dezernentin Finanz- und
Immobilienmanagement



Frank vom Scheidt
Dezernent Personal
und Organisation




Reinhard Elzer
Dezernent
Jugend



Michael Mertens
Dezernent
Schulen



**Martina Hoffmann-
Badache**
Dezernentin Soziales
und Integration



N.N.
Dezernat Klinikverbund
und Heilpädagogische
Hilfen

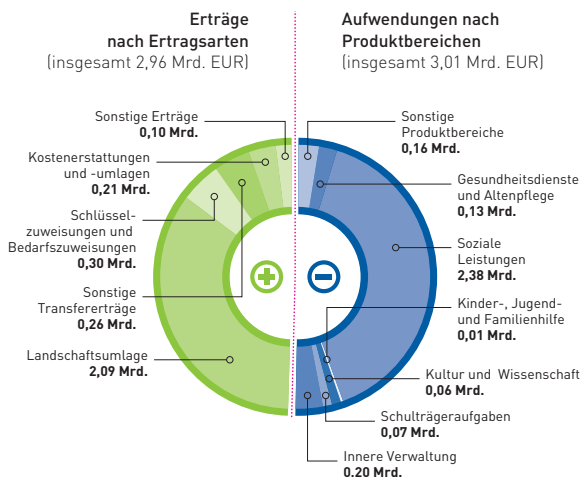


Milena Karabaic
Dezernentin
Kultur und Umwelt



90 Prozent der Aufwendungen für soziale Aufgaben

Haushalt des LVR 2009



Soziale Leistungen im Detail ¹	Millionen EUR
Leistungen insbesondere für Menschen mit Behinderungen	2 163,3
Leistungen der Hauptfürsorgestelle für Kriegsopfer	98,6
Leistungen für Menschen mit Behinderungen im Beruf	97,1
Leistungen des sozialen Entschädigungsrechts	5,4
Sonstige Leistungen	13,9
Soziales insgesamt (= 79 % des LVR-Haushalts)	2 378,3

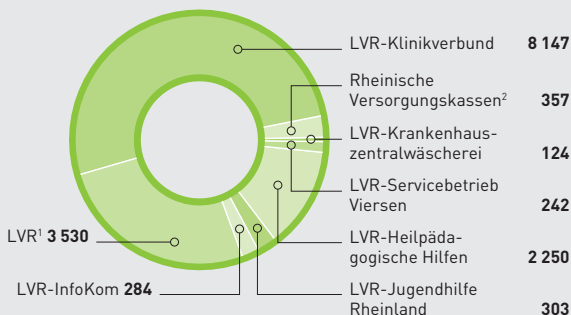
¹ Einschließlich Personalaufwand.

Übersicht über alle vom LVR bewirtschafteten Mittel	Millionen EUR
Aufwendungen im LVR-Haushalt	2 964
Mittel der eigenbetriebsähnlichen Einrichtungen	1 559
LVR-Klinikverbund	551
LVR-Heilpädagogische Hilfen	124
LVR-Jugendhilfe Rheinland	22
LVR-Servicebetrieb Viersen	17
LVR-Krankenhauszentralwäscherei	7
LVR-InfoKom	39
Mittelbewirtschaftung im Auftrag Dritter (Soziales und Jugend)	799
Insgesamt	4 523

Der LVR führt darüber hinaus die Geschäfte der rechtlich selbstständigen Rheinischen Versorgungskassen mit einem Bilanzvolumen von insgesamt rund 4,0 Milliarden EUR.

Die Beschäftigten des LVR

Mitarbeiterinnen und Mitarbeiter (zum Stichtag 30.6.2009)



¹ LVR-Dezernate mit Außendienststellen und LVR-Förderschulen, ohne Beschäftigte der Versorgungsverwaltung, welche Bedienstete des Landes sind.

² Der LVR ist Dienstherr für deren Personal.

Einrichtungen des LVR (Stand: 1.7.2010)

LVR-Klinikverbund und Heilpädagogische Hilfen

9 LVR-Kliniken für Psychiatrie, Psychosomatik, Psychotherapie

LVR-Heilpädagogische Hilfen: 3 LVR-HPH-Netze Ost, West, Niederrhein

LVR-Klinik für Orthopädie

7 LVR-Gesundheits- und Krankenpflegesschulen

2 LVR-Ergotherapieschulen

LVR-Akademie für seelische Gesundheit

LVR-Institut für Konsulentenarbeit

LVR-Servicebetrieb (am Klinikstandort Viersen)

LVR-Krankenhauszentralwäscherei

Schulen

41 LVR-Förderschulen

LVR-Internat für Schüler/-innen der LVR-Förderschule Hören, Kommunikation

2 LVR-Schulen für Kranke

LVR-Berufskolleg – Fachschulen des Sozialwesens im Bereich der Sekundarstufe II

Jugend

5 Jugendheime bzw. Wohn- u. Erziehungsgruppen (zusammengefasst in der LVR-Jugendhilfe Rheinland)

Kultur und Umwelt

11 LVR-Museumsstandorte (Archäologie, Kunst und Kulturgeschichte, Industrie- und Sozialgeschichte, Volkskunde, Handwerk und Technik)

LVR-Amt für Denkmalpflege im Rheinland

LVR-Amt für Bodendenkmalpflege im Rheinland (mit 4 Außenstellen)

LVR-Archivberatungs- und Fortbildungszentrum

LVR-Zentrum für Medien und Bildung/
Medienzentrum für die Landeshauptstadt Düsseldorf

LVR-Institut für Landeskunde und Regionalgeschichte

Sonstige Einrichtungen

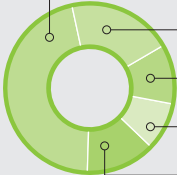
LVR-InfoKom

Für Selbstbestimmung und Teilhabe

Leistungen des LVR für Menschen mit Behinderungen sowie für pflegebedürftige Menschen im Rheinland

Leistungsart	Empfänger (31.12.2009)	Aufwand (Millionen EUR)
Eingliederungshilfen insgesamt	-	1 862,8
darunter		
Leistungen zum stationären Wohnen	22 752	988,7
Ambulante Leistungen zum selbstständigen Wohnen	22 382	247,5
Leistungen zur Beschäftigung	29 125	429,7
Leistungen in Tagesstätten für Menschen mit psychischer Behinderung	1 150	13,4
Integrative Kindertagesstätten	4 395	73,1
Sonderkindergärten	1 800	48,2
Leistungen für pflegebedürftige Menschen	4 903	137,3

Aufwand für Leistungen für Menschen mit Behinderungen, pflegebedürftige Menschen und Menschen mit besonderen sozialen Schwierigkeiten

Insgesamt (ohne Personalaufwand)	2 148 Millionen EUR
	
Leistungen zum stationären Wohnen	988,7 Mio. EUR
Leistungen zur Beschäftigung	429,7 Mio. EUR
Ambulante Leistungen zum selbstständigen Wohnen ¹	247,5 Mio. EUR
Übrige Eingliederungshilfen	196,8 Mio. EUR
Sonstige soziale Leistungen ²	285,3 Mio. EUR

¹ Individuelle Leistungen.

² z. B. Leistungen für pflegebedürftige Menschen, Leistungen nach dem Gesetz über die Hilfen für Blinde und Gehörlose (GHBG).

Einrichtungen für Menschen mit Behinderungen im Rheinland

Art der Einrichtung	Plätze
Stationäre Wohneinrichtungen	21 440
Werkstätten für Menschen mit Behinderung	29 566
Tagesstätten für Menschen mit einer psychischen Behinderung	855
Integrative Kindertagesstätten	4 395
Sonderkindergärten	1 800

Leistungen für blinde, hochgradig sehbehinderte und gehörlose Menschen


Leistungsart	Empfänger (31.12.2009)	Aufwand (Millionen EUR)
Blindengeld	15 715	80,0
Blindenhilfe nach § 67 BSHG	536	0,7
Sehbehindertenhilfe	5 057	4,7
Gehörlosenhilfe	6 408	5,9
Insgesamt	27 716	91,3

Berufliche Integration und soziale Entschädigung

LVR-Integrationsamt

Leistungen für schwerbehinderte Menschen im Beruf

(35,2 Millionen EUR aus der Ausgleichsabgabe)



Durch die Leistungen des Integrationsamtes konnten zum Beispiel die Neuschaffung von 1 298 Ausbildungs- und Arbeitsplätzen und die behinderungsgerechte Gestaltung von 1 647 Ausbildungs- und Arbeitsplätzen gefördert werden.

Besonderer Kündigungsschutz für schwerbehinderte Menschen:

Von den 4 101 abgeschlossenen Kündigungsschutzverfahren im Jahr 2009 endeten 19 % mit dem Erhalt des Arbeitsplatzes.

Seminare und Öffentlichkeitsarbeit:

Insgesamt wurden 130 Seminare mit 2 479 Teilnehmenden (Schwerbehinderter- und Personalvertretungen, Arbeitgeber) durchgeführt.

LVR-Hauptfürsorgestelle

Gesamtaufwendungen		102,9 Millionen EUR
darunter...	Hilfe zur Pflege in Einrichtungen	46,7 Millionen EUR
	Eingliederungshilfe in Einrichtungen	19,0 Millionen EUR
Leistungsfälle insgesamt		14 181
darunter...	Hilfe zur Pflege in Einrichtungen	3 296
	Eingliederungshilfe in Einrichtungen	674

LVR-Fachbereich Soziales Entschädigungsrecht

Leistungen nach dem Sozialen Entschädigungsrecht für Kriegsoffer, Opfer von Gewalttaten, Soldaten, Zivildienstleistende, Impfgeschädigte, Häftlinge aus der ehemaligen DDR

Leistungsberechtigte insgesamt		32 448
Beschädigte		16 628
Hinterbliebene		15 820

Stand 31.12.2009

Von den rund 32 500 Leistungsberechtigten erhält ein Teil gleichzeitig laufende Leistungen der Kriegsofferfürsorge durch die LVR-Hauptfürsorgestelle.

Qualität für Menschen mit psychischer Erkrankung

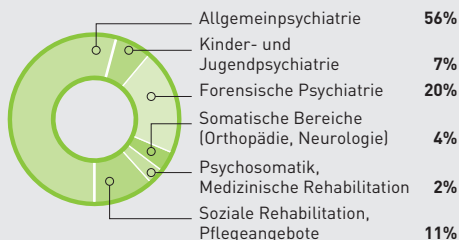
LVR-Klinikverbund

9 LVR-Kliniken für Psychiatrie, Psychosomatik, Psychotherapie und die LVR-Klinik für Orthopädie

Betten/Plätze insgesamt	5 884
davon teilstationär	747
Behandelte Patienten/Fallzahl	58 619
Vollkräfte	6 387
Umsatz	465,3 Millionen EUR
Berechnungstage insgesamt	2 071 201
davon teilstationär	198 556
durchschnittliche Verweildauer Psychiatrie vollstationär (Tage)	23,2
teilstationär (Tage)	34,2

Verteilung der Berechnungs- und Belegungstage in den LVR-Kliniken

Anzahl insgesamt: 2 071 201



Lebensqualität für Menschen mit geistiger Behinderung

LVR-Heilpädagogische Hilfen

3 LVR-HPH-Netze: Ost, West, Niederrhein und das LVR-Institut für Konsulentenarbeit

Wohnplätze in Geländen der LVR-Kliniken	61
Wohnplätze in Städten und Gemeinden	1 727
Vollkräfte	1 563
Umsatz	107,8 Millionen EUR
Berechnungstage	660 557

Wohn- und Betreuungsangebote der LVR-HPH-Netze (31.12. 2009)	Wohnangebote Stationäre Plätze		Ambulant Betreutes Wohnen Leistungsverträge	
LVR-HPH-Netze gesamt	1 788	100 %	417	100 %
LVR-HPH-Netz Niederrhein	705	39,4 %	133	31,9 %
LVR-HPH-Netz Ost	482	27,0 %	138	33,1 %
LVR-HPH-Netz West	601	33,6 %	146	35,0 %

Das LVR-Landesjugendamt Rheinland: Partner der 93 Jugendämter im Rheinland

LVR-Landesjugendamt Rheinland	
Fortbildung	
Veranstaltungen ¹	179
Teilnehmer/-innen	5 257
Beratung der Jugendämter und freien Träger	
Beratungstage	4 456
Betriebsaufsicht über Einrichtungen der Jugendhilfe	
Bescheinigungen nach Überprüfung (Testate)	297

¹ Art und Größe der Veranstaltung variieren (themenabhängig) von Seminaren mit geringer Teilnehmerzahl bis zu Kongressen mit großem Publikum.

Finanzielle Förderung in der Jugendhilfe (in Millionen EUR)	
Landes- und Bundesmittel für Regelkindergärten	616,3
Sonstige Maßnahmen der Kinder- und Familienhilfe sowie Jugendarbeit (Land, Bund und LVR)	84,5
LVR-eigene Mittel für integrative Betreuung	65,1

LVR-Jugendhilfe Rheinland	
Jugendheime bzw. Wohn- und Erziehungsgruppen Kinder und Jugendliche am Jahresende	414

SCHULEN

Sonderpädagogische Förderung und therapeutische Unterstützung

LVR-Förderschulen und sonstige Schulen		
Schulform	Anzahl Schulen	Schüler/-innen, Studierende
Förderschulen mit dem Förderschwerpunkt		
Sehen	5	483
Sprache	4	883
Körperliche und motorische Entwicklung	20	3 779
Hören und Kommunikation		
Primar-/Sekundarstufe	8	1 033
Berufskolleg	1	1 013
Emotionale und soziale Entwicklung		
Sekundarstufe I	1	158
Berufskolleg, Sekundarstufe II	2	59
Zusammen	41	7 408
LVR-Schulen für Kranke	2	237
LVR-Berufskolleg - Fachschule des Sozialwesens	1	373
Insgesamt	44	8 018
Daneben noch 641 Kinder in Frühförderung/Kindergarten im Förderschwerpunkt Sehen und 794 im Förderschwerpunkt Hören.		

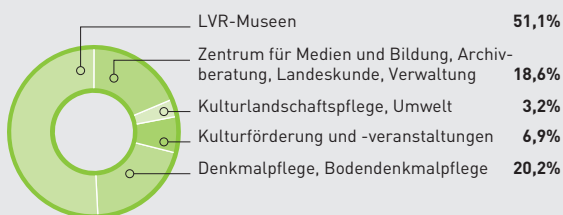
Bereitstellung und Finanzierung des therapeutischen Dienstes durch den LVR: rund 244 Beschäftigte (umgerechnet auf Vollzeitkräfte).

Kompetenz in Sachen Kultur

Besuchszahlen der LVR-Museen

LVR-LandesMuseum Bonn	111 369
Max Ernst Museum Brühl des LVR	43 943
LVR-Industriemuseum mit 6 Schauplätzen: Oberhausen, Ratingen, Solingen, Bergisch Gladbach, Engelskirchen, Euskirchen	192 686
LVR-Freilichtmuseum Kommern	202 868
LVR-Freilichtmuseum Lindlar	98 391
LVR-Archäologischer Park / LVR-RömerMuseum Xanten	710 901
LVR-Museen insgesamt	1 360 158

Aufwendungen des LVR für Kultur und Umwelt (insges. 69,1 Millionen EUR)

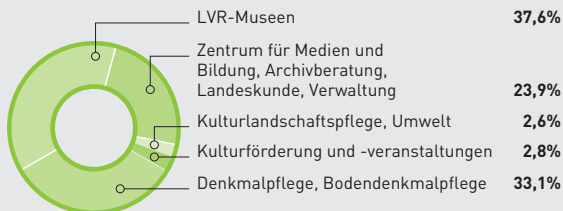


Mittelherkunft

(insges. 69,1 Millionen EUR)

LVR-Haushalt	63,2
Mittel des Landes für die Regionale Kulturförderung des LVR	3,7
Mittel der Sozial- und Kulturstiftung des LVR zur Förderung kommunaler Kulturprojekte	2,2

Mitarbeiterinnen und Mitarbeiter am 30.06.2009 (insges. 774¹)



¹ Einschließlich Personal in Praktika oder Volontariat, ohne Zivildienstleistende und Personen im Freiwilligen Ökologischen Jahr.