

UNDINFORMATIONEN
ONENDATENUND
ATIONENDATENUNDIN
ENDATENUNDIN
DATENUNDINFORMATIONEN
ONENDATENUNDINFORMATIONEN
2020DATENUNDINFORMATIONEN

Redaktionelle Hinweise:

Berichtsjahr ist 2020. Abweichungen sind entsprechend ausgewiesen.

Im Allgemeinen ist ohne Rücksicht auf die Endsumme auf- bzw. abgerundet worden.

Deshalb können sich bei der Summierung von Einzelangaben geringfügige Abweichungen in der Endsumme ergeben.

Mit der Verwendung des Gender*Sterns, der zwischen dem Wortstamm und der weiblichen Endung eingefügt wird, wird auf alle Menschen jenseits der Zweigeschlechtlichkeit hingewiesen und neben Frauen und Männern ausdrücklich all diejenigen einbezogen, die nicht in die Geschlechterkategorien „weiblich“ und „männlich“ eingeordnet werden können oder möchten.

Unser Leitgedanke „Qualität für Menschen“ gilt für alle Menschen unabhängig ihres Geschlechtes. Mangels differenzierterer Daten ist derzeit lediglich die Unterscheidung nach Frauen und Männern bzw. männlich und weiblich möglich.

Die Auswirkungen des Pandemiegesehens schlagen sich auch statistisch in allen Bereichen des LVR nieder. Dies betrifft Fallzahlen, Berechnungstage, Besucherzahlen, Fortbildungen, Seminarangebote oder Veranstaltungen. Während der Pandemie mussten die LVR-Schulen und Kultureinrichtungen zeitweise schließen. Digitale Angebote der Kulturdienststellen und des LVR-Zentrums für Medien und Bildung wurden hingegen verstärkt angeboten und nachgefragt. Auf Abweichungen zum Vorjahr wird nicht explizit hingewiesen.

Seite

3 WAS IST DER LANDSCHAFTSVERBAND?**5 SOZIALE LEISTUNGEN**

- 5 Leistungen der Eingliederungshilfe nach dem Sozialgesetzbuch (SGB) IX
- 5 Ambulantisierungsquote 2020 in %
- 6 Leistungen der Sozialen Teilhabe nach dem SGB IX
- 7 Leistungen der Sozialhilfe nach dem SGB XII
- 7 Leistungen nach dem Gesetz über die Hilfen für Blinde und Gehörlose (GHBG)
- 8 Aufwand für Leistungen für Menschen mit Behinderungen, pflegebedürftige Menschen und Menschen mit besonderen sozialen Schwierigkeiten

9 SCHWERBEHINDERTENHILFE**10 SOZIALES ENTSCHÄDIGUNGSRECHT**

- 11 Leistungen nach dem Infektionsschutzgesetz (IfSG)

12 KINDER-, JUGEND- UND FAMILIENHILFE

- 12 Vom LVR aus Landesmitteln geförderte Einrichtungen bzw. Einrichtungen, die im Rahmen der §§ 45 ff. des Kinder- und Jugendhilfegesetzes (SGB VIII) betreut werden
- 13 Einrichtungen, die im Rahmen der FlNK-Richtlinien gefördert werden
- 14 LVR-Jugendhilfe Rheinland
- 14 Fortbildungen und Beratungen im Landesjugendamt Rheinland
- 15 Förderungen aus Mitteln des Kinder- und Jugendförderplans des Landes Nordrhein-Westfalen (NRW)

16 SCHULEN

- 16 LVR-Förderschulen, LVR-Schulen für Kranke, LVR-Berufskolleg Fachschule des Sozialwesens
- 17 Aufwand für den Teilbereich Schulen bzw. für die Förderschulen

Seite

18 LVR-KLINIKVERBUND UND LVR-VERBUND HEILPÄDAGOGISCHER HILFEN

- 18 Einrichtungen im LVR-Klinikverbund
- 19 Verteilung der Berechnungs- und Belegungstage in den LVR-Kliniken
- 20 LVR-Verbund Heilpädagogischer Hilfen
- 21 Einrichtungen der Fort- und Weiterbildung
- 21 Spezielle Fördermaßnahmen des LVR

22 KULTUR UND LANDSCHAFTLICHE KULTURPFLEGE

- 22 Kulturelles Erbe im Rheinland und Landschaftliche Kulturpflege
- 23 Denkmalpflege, Bodendenkmalpflege
- 24 Pflege und Förderung des Archivwesens
- 25 Unterhaltung der LVR-Museen
- 26 Medien in Bildung und Kultur
- 27 Pflege der Volkskunde, Sprachforschung und Stadtgeschichte

28 PERSONAL

- 28 Personalbestand
- 29 Ausbildung und Qualifizierung beim LVR

30 FINANZEN

- 30 Haushalt des LVR
- 30 Entwicklung der Umlagesätze
- 31 LVR-Einzelabschluss zum 31.12.2020
- 32 LVR-Gesamtabschluss (Konzern) zum 31.12.2019

33 MITGLIEDSKÖRPERSCHAFTEN DES LVR

34 DIE ORGANE DES LVR

35 VERWALTUNGSVORSTAND

36 VORSITZ DER LANDSCHAFTSVERSAMMLUNG

37 MITGLIEDER DER 15. LANDSCHAFTSVERSAMMLUNG 2020 – 2025

Was ist der Landschaftsverband?



Das Grundgesetz gibt Gemeinden, Städten und Kreisen im Rahmen der kommunalen Selbstverwaltung das Recht zur eigenverantwortlichen und eigenständigen Aufgabenerfüllung.

Überregionale kommunale Aufgaben fallen in Nordrhein-Westfalen (NRW) in die Zuständigkeit zweier Landschaftsverbände mit Sitz in Köln und Münster, die vor über 65 Jahren gegründet wurden. Diese agieren dabei als Partner der Gemeinden, Städte, Kreise und der StädteRegion Aachen.

Die Aufgaben der Landschaftsverbände sind durch Gesetz geregelt. Nach § 5 der Landschaftsverbandsordnung (LVerbO) haben sie folgende Aufgaben:

- a) Soziale Aufgaben, Jugendhilfe und Gesundheitsangelegenheiten,
- b) Landschaftliche Kulturpflege,
- c) Kommunalwirtschaft.

Neben diesen Selbstverwaltungsaufgaben erledigen die Landschaftsverbände eine Reihe von Auftragsangelegenheiten für den Bund und das Land Nordrhein-Westfalen.

Dazu gehören beispielsweise der Maßregelvollzug, die Aufgaben der ehemaligen Versorgungsämter sowie die Aufgaben gemäß dem Infektionsschutzgesetz, wobei letztere im Zuge der Coronapandemie deutlich gewachsen sind.

Im Rahmen der Kommunalwirtschaft obliegt dem Landschaftsverband Rheinland gemäß § 5 Abs. 1 LVerbO u. a. die Gewährträgerschaft bei der Provinzial Rheinland Holding sowie die Geschäftsführung der kommunalen Versorgungskassen. Ferner ist der Landschaftsverband Rheinland an der Ersten Abwicklungsanstalt beteiligt.

Der LVR-Haushalt wird ganz wesentlich von den Aufwendungen für Soziale Leistungen bestimmt, die in den Produktbereichen „Soziale Leistungen“, „Gesundheitsdienste und Altenpflege“, „Schulträgeraufgaben“ sowie „Kinder-, Jugend- und Familienhilfe“ abgebildet werden. Sie umfassen rd. 90 % der Gesamtaufwendungen des LVR-Haushaltes.

Im Berichtsjahr 2020 wird erstmals die Leistungsstruktur nach dem neuen Bundesteilhabegesetz dargestellt. Das Berichtslayout wurde entsprechend angepasst.

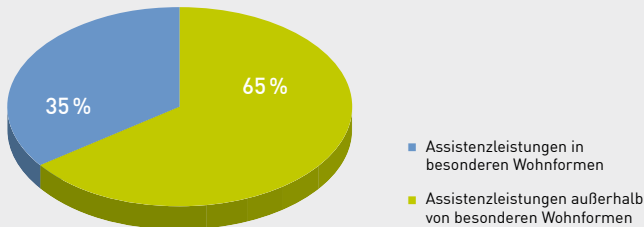
Leistungen der Eingliederungshilfe nach dem Sozialgesetzbuch (SGB) IX

Leistungsart	Aufwand (Mio. EUR)
Medizinische Rehabilitation ¹⁾	31,1
Teilhabe am Arbeitsleben ¹⁾	700,4
Teilhabe an Bildung	23,4
Soziale Teilhabe ¹⁾	1.922,9
Insgesamt	2.677,8

¹⁾ Inklusive Leistungen nach dem Sozialdienstleister-Einsatzgesetz (SodEG).

Ambulantisierungsquote 2020 in %

Assistenzleistungen 2020:
Ambulantisierungsquote 65 %



Die Ambulantisierungsquote gibt an, wie hoch der Anteil der Assistenzleistungen außerhalb von besonderen Wohnformen an den Assistenzleistungen im Rahmen der Eingliederungshilfe insgesamt ist.

Die „Assistenzleistungen in oder außerhalb von besonderen Wohnformen“ ersetzen die bisherigen Produkte Ambulant Betreutes und Stationäres Wohnen; die Begrifflichkeit wurde aufgrund des Bundesteilhabegesetzes angepasst.

Leistungen der Sozialen Teilhabe nach dem SGB IX

Leistungsart	Empfänger*innen (31.12.)	Aufwand (Mio. EUR)
Assistenzleistungen nach dem SGB IX davon:		1.668,1
Assistenzleistungen außerhalb von besonderen Wohnformen ¹⁾ <i>Anteil Frauen: 49 %</i>	38.274	479,0
Assistenzleistungen in besonderen Wohnformen <i>Anteil Frauen: 41 %</i>	20.858	1.189,1
Elementarbildung/Soziale Teilhabe für Kinder mit (drohender) Behinderung:		
Inklusive Förderung in Heilpädagogischen Kindertagesstätten ¹⁾	1.337	48,7
Integrationshelfer in Heilpädagogischen Kindertagesstätten	51	1,1
Integrationshelfer in Regelkinder- tagesstätten ¹⁾	2.642	58,0
Heilpädagogische Leistungen nach § 79 SGB IX (Basisleistung I)	3.280	11,4
Solitäre heilpädagogische Leistungen in der Frühförderung ¹⁾	5.107	12,9
Leistungen zur Betreuung in einer Pflegefamilie	736	25,5
Leistungen zum Erwerb/Erhalt prak- tischer Fähigkeiten und Kenntnisse	3.484	45,7
Sonstige Leistungen der Sozialen Teilhabe ¹⁾²⁾		51,8
Insgesamt		1.922,9

¹⁾ Inklusive Leistungen nach dem SodEG.²⁾ Z. B. Leistungen zur Mobilität, Besuchshilfen.

Leistungen der Sozialhilfe nach dem SGB XII

Leistungsart	Aufwand (Mio. EUR)
Hilfen zur Gesundheit (5. Kapitel SGB XII)	20,6
Hilfe zur Pflege (7. Kapitel SGB XII)	189,2
Leistungen zur Überwindung besonderer sozialer Schwierigkeiten (8. Kapitel SGB XII)	88,7
Hilfe in anderen Lebenslagen (9. Kapitel SGB XII)	2,3
Insgesamt	300,7

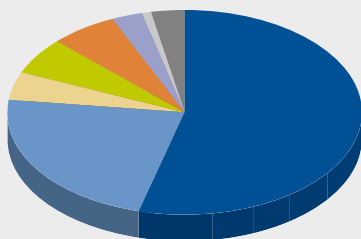
Leistungen nach dem Gesetz über die Hilfen für Blinde und Gehörlose (GHBG)

Leistungsart	Empfänger*innen (31.12.)	Aufwand (Mio. EUR)
Blindengeld <i>Anteil Frauen: 58 %</i>	14.130	79,0
Leistungen für hochgradig Sehgeschwache <i>Anteil Frauen: 65 %</i>	4.550	4,4
Leistungen für Gehörlose <i>Anteil Frauen: 49 %</i>	6.912	6,5
Insgesamt	¹⁾	89,9

¹⁾ Eine Addition der Anzahl der Leistungsempfänger*innen ist wegen eventueller Mehrfachleistungen nicht sinnvoll.

Aufwand für Leistungen für Menschen mit Behinderungen, pflegebedürftige Menschen und Menschen mit besonderen sozialen Schwierigkeiten

Insgesamt 3.068,4 Mio. EUR, davon:



- Assistenzleistungen nach dem SGB IX¹⁾: 1.668,1 Mio. EUR
- Leistungen zur Teilhabe am Arbeitsleben nach dem SGB IX¹⁾: 700,4 Mio. EUR
- Heilpädagogische Leistungen nach dem SGB IX¹⁾: 132,0 Mio. EUR
- Sonstige Leistungen nach dem SGB IX¹⁾: 177,4 Mio. EUR
- Hilfe zur Pflege nach dem SGB XII: 189,2 Mio. EUR
- Hilfen zur Überwindung besonderer sozialer Schwierigkeiten: 88,7 Mio. EUR
- Sonstige Leistungen nach dem SGB XII: 22,9 Mio. EUR
- Leistungen nach dem GHBG: 89,9 Mio. EUR

¹⁾ Inklusive Leistungen nach dem SodEG.

Aufgabenbereich	Anzahl	Aufwand (Mio. EUR)
Hilfen zur Neuschaffung und Erhaltung von Arbeitsplätzen ¹⁾	7.456	36,8
darunter: für Frauen	3.009	
Institutionelle Förderung von Einrich- tungen zur beruflichen Eingliederung von Menschen mit Schwerbehinderung	1	0,1
Kündigungsschutz (Anträge auf Zustimmung zur Kündigung)	3.479	
darunter: für Frauen	1.337	
Modell- und Forschungsvorhaben	6	0,7
Schulungs- und Aufklärungsmaßnahmen und zwar:		1,1
Schulungen	87	
Schriften, Filme	14	
Beauftragung von Integrationsfach- diensten	11.989	18,3
Inklusionsbetriebe ²⁾	1.826	10,6

¹⁾ Einschließlich der Leistungen der örtlichen Fürsorgestellen.

²⁾ Anzahl der beschäftigten schwerbehinderten Menschen der besonderen Zielgruppe gemäß § 132 SGB IX.

Aufgabenbereich	Hilfefälle	Aufwand (Mio. EUR)
Soziales Entschädigungsrecht		
Leistungen nach dem Sozialen Entschädigungsrecht erhalten Kriegsopfer, Opfer von Gewalttaten, Zivildienstleistende, Geschädigte nach dem Infektionsschutzgesetz und Häftlinge aus der ehemaligen DDR.		
Leistungsberechtigte gesamt	7.737	63,0
davon:		
nach dem Bundesversorgungsgesetz	4.219	31,5
nach dem Opferentschädigungsgesetz	3.197	22,5
nach weiteren Nebengesetzen	321	9,0
Von den rund 7.700 Leistungsberechtigten im Sozialen Entschädigungsrecht erhalten etwa 3.200 Personen gleichzeitig laufende Leistungen der Kriegsopferfürsorge.		
Kriegsopferfürsorge¹⁾		
Erziehung, Ausbildung, Beschäftigung darunter: Beschäftigung in Werkstätten für Menschen mit Behinderungen	231	3,7
Leistungen zum Wohnen darunter: Wohnen in besonderen Wohnformen und Betreutes Wohnen (Eingliederungshilfe ²⁾)	670	12,4
Leistungen für den Lebensunterhalt	768	4,0
Leistungen für die Gesundheit darunter: Erholungshilfe	111	0,3
	79	0,2

¹⁾ Dargestellt werden die Fälle und der Aufwand im LVR-Haushalt unabhängig von der Refinanzierung durch den Bund und das Land NRW.

²⁾ Einmalige Leistungen der Eingliederungshilfe finden sich in anderen Produkten, z.B. Hilfsmittel.

noch: Kriegsofferfürsorge

Aufgabenbereich	Hilfefälle	Aufwand (Mio. EUR)
Leistungen für pflegebedürftige Menschen	697	14,5
darunter: stationäre Leistungen der Hilfe zur Pflege	601	14,2
Leistungen für besondere Bedarfssituationen (einschließlich Leistungen für Berechtigte im Ausland)	480	2,7
Investitionskostenförderung für Altenpflegeeinrichtungen (Pflegewohngeld, Aufwendungszuschuss)	110	0,4

Aufgabenbereich	Anzahl	Aufwand (Mio. EUR)
Leistungen nach dem Infektionsschutzgesetz (IfSG)¹¹		
§ 56 Abs. 1 IfSG Verdienstausschluss wegen Quarantäne oder Tätigkeitsverbot		6,8
Eingegangene Anträge	57.412	
darunter: Bewilligungen	4.732	
darunter: Ablehnungen	7.777	
§ 56 Abs. 1a IfSG Verdienstausschluss wegen Kinderbetreuung		1,6
Eingegangene Anträge	2.835	
darunter: Bewilligungen	1.082	
darunter: Ablehnungen	89	

¹¹ Der entstehende Aufwand wird unmittelbar in den Landeshaushalt gebucht.

Vom LVR aus Landesmitteln geförderte Einrichtungen bzw. Einrichtungen, die im Rahmen der §§ 45 ff. des Kinder- und Jugendhilfegesetzes (SGB VIII) betreut werden¹⁾

	Anzahl	Aufwand (Mio. EUR)
Erziehungs-, Ehe-, Lebens- und Schwangerschaftskonfliktberatungsstellen (inklusive Fachberatungen und Familien-selbsthilfe) ²⁾	303	29,8
Kommunale Beratungsstellen	46	4,8
Frauenberatungsstellen	61	6,4
davon:		
Allgemeine Frauenberatungsstellen	30	3,3
Spezialisierte Beratungsstellen gegen Frauenhandel	4	1,1
Fraueninitiativen/Notrufe	27	2,0
Familienbildungsstätten ³⁾	87	22,4
Familienzentren ⁴⁾	1.456	24,4
Jugendbildungs- und -tagungsstätten (investive Förderung) ⁵⁾	7	0,7
Jugendferienheime (investive Förderung) ⁵⁾	1	
Jugendwerkstätten zur Berufsfindung (investive Förderung) ⁵⁾	1	

¹⁾ Die investive Förderung von Einrichtungen der Jugendarbeit und Jugendsozialarbeit erfolgt aus Mitteln des Kinder- und Jugendförderplans des Landes NRW.

²⁾ Beratungsstellen und Familienbildungsstätten werden nur mit Landesmitteln gefördert.

³⁾ Ohne selbstständige Zweigstellen, die mit gefördert werden, aber keine eigene Anerkennung besitzen.

⁴⁾ Die Anzahl der geförderten Familienzentren steigt jährlich und wird zu Beginn eines Jahres vom Ministerium für Kinder, Familie, Flüchtlinge und Integration des Landes NRW bekannt gegeben.

⁵⁾ Die Anzahl der geförderten Einrichtungen ist abhängig von der Zahl der gestellten Anträge, den beantragten Zuwendungssummen und den zur Verfügung gestellten Finanzmitteln.

noch: Vom LVR aus Landesmitteln geförderte Einrichtungen bzw. Einrichtungen, die im Rahmen der §§ 45 ff. des Kinder- und Jugendhilfegesetzes (SGB VIII) betreut werden¹⁾

	Anzahl	Aufwand (Mio. EUR)
Jugendwohnheime ²⁾	24	
Jugendwohngemeinschaften ²⁾	4	
Kindertagesstätten ³⁾	5.845	1.927,4
Kinder- und Jugendheime ²⁾	293	
Vater-, Mutter-, Kindeinrichtungen ²⁾	17	
Kinderhäuser ²⁾	31	
Internate aller Art ²⁾	32	
Tagesgruppen ²⁾	216	
Tageseinrichtungen für Kinder in sozialen Brennpunkten ²⁾	53	

¹⁾ Die investive Förderung von Einrichtungen der Jugendarbeit und Jugendsozialarbeit erfolgt aus Mitteln des Kinder- und Jugendförderplans des Landes NRW.

²⁾ Vom LVR werden nur Betriebserlaubnisse erteilt, es erfolgt keine finanzielle Förderung.

³⁾ Aufwand nach dem Kinderbildungsgesetz KiBiz.

Einrichtungen, die im Rahmen der FInK-Richtlinien gefördert werden¹⁾

	Anzahl	Aufwand (Mio. EUR)
Einrichtungen, die im Rahmen der FInK-Richtlinien gefördert werden	1.651	
Förderung der Inklusion in Kindertageseinrichtungen (FInK-Pauschale)		42,9

¹⁾ Pauschale Förderung der Inklusion in Kindertageseinrichtungen (FInK-Pauschale).

LVR-Jugendhilfe Rheinland

	Anzahl	Mio. EUR
Jugendeinrichtungen	4	
Vollstationäre Wohngruppenplätze	347	
Plätze in Tagesgruppen	41	
Ausbildungsplätze für Jugendliche	30	
Plätze in Erziehungsstellen und Familiengruppen	67	
Fachleistungsstunden	17.000	
Betreute Kinder, Jugendliche und Familien	600	
Mitarbeitende	457	
Umsatz		35,0

Fortbildungen und Beratungen im Landesjugendamt Rheinland

	Anzahl
Allgemeine Rechtsberatung	
Beratungstage	2.100
Zu beratende Jugendämter	53
Fachberatung unbegleitete minderjährige Flüchtlinge	
Beratungstage	522
Zu beratende Jugendämter	187
Fortbildungsangebote, Tagungen, Seminare und Veranstaltungen des Landesjugendamtes Rheinland	401
Teilnehmer*innen	10.863

Förderungen aus Mitteln des Kinder- und Jugendförderplans des Landes Nordrhein-Westfalen (NRW)¹⁾

	Anzahl	Aufwand (Mio. EUR)
Offene Kinder- und Jugendarbeit	95	16,7
Einrichtungen der Offenen Jugendarbeit	43	0,6
Jugendsozialarbeit ²⁾	90	10,0
Jugendverbandsarbeit	17	19,8
Jugendbildungsstätten	4	1,5
Zusammenschluss landeszentraler Träger der Jugendarbeit	14	2,7
Ring Politischer Jugend	4	1,4
Förderung verschiedener Projekte ³⁾	1.174	17,2

¹⁾ Das Fördervolumen des Kinder- und Jugendförderplans ist dynamisiert.

²⁾ Förderung von Beratungsstellen für arbeitslose Jugendliche und Schulmüdenprojekte sowie Jugendwerkstätten.

³⁾ Ab 2019 gab es im Rahmen des Kinder- und Jugendförderplans neue Förderpositionen, z. B. für die „Teilhabe behinderter junger Menschen“, für „Medienarbeit“ und für „Demokratie und Wertebildung“.

Schulform ¹⁾	Schüler*innen und Student*innen	
	Insgesamt	darunter: weiblich
LVR-Förderschulen		
Förderschwerpunkt Sehen, Primar- und Sekundarstufe I (5) ²⁾	461	203
Förderschwerpunkt Sprache, Sekundarstufe I (5)	1.043	314
Förderschwerpunkt körperliche und motorische Entwicklung (19) davon:		
Primar- und Sekundarstufe I (18)	3.770	1.385
Sekundarstufe I und II (1)	271	97
Förderschwerpunkt Hören und Kommunikation (7) davon:		
Primar- und Sekundarstufe I (6) ³⁾	958	392
Berufskolleg, Sekundarstufe II (1)	687	286
Förderschwerpunkt emotionale und soziale Entwicklung (2) davon:		
Sekundarstufe I (1)	97	5
Berufskolleg, Sekundarstufe II (1)	8	0
Summe (38)	7.295	2.682
LVR-Schulen für Kranke (2)	266	139
LVR-Berufskolleg Fachschule des Sozialwesens, Sekundarstufe II (1)	560	397
Summe (41)	8.121	3.218

¹⁾ Anzahl der Schulen in Klammern. Ohne Kinder in der pädagogischen Frühförderung.

²⁾ Daneben noch 753 Kinder in der pädagogischen Frühförderung und 352 Schüler*innen im Gemeinsamen Lernen.

³⁾ Daneben noch 936 Kinder in der pädagogischen Frühförderung und 808 Schüler*innen im Gemeinsamen Lernen.

Aufwand für den Teilbereich Schulen bzw. für die Förderschulen

	Aufwand (Mio. EUR)
Bereitstellung und Betrieb schulischer Einrichtungen mit Förderschwerpunkten Sehen, Kranke, körperliche und motorische Entwicklung, Sprache, Hören und Kommunikation, emotionale und soziale Entwicklung	77,9
Bereitstellung und Betrieb des Internates in Euskirchen	2,1
LVR-Berufskolleg Fachschule des Sozialwesens	2,7

Einrichtungen im LVR-Klinikverbund

	Anzahl	Mio. EUR
LVR-Kliniken insgesamt	10	
Umsatz		805,7
Betten/Plätze ¹⁾	6.203	
<i>Anteil teilstationäre Plätze: 16,2 %</i>		
Fallzahlen ²⁾	58.784	
<i>Anteil weiblich: 46,0 %</i>		
Vollkräfte	8.180	
Psychiatrische LVR-Kliniken	9	
Abteilungen für Psychiatrie, Psycho- somatische Medizin und Psychotherapie	37	
Betten/Plätze	3.732	
<i>Anteil teilstationäre Plätze: 22,3 %</i>		
Fallzahlen	44.848	
<i>Anteil weiblich: 44,2 %</i>		
Abteilungen für Kinder- und Jugend- psychiatrie	7	
Betten/Plätze	484	
<i>Anteil teilstationäre Plätze: 36,2 %</i>		
Fallzahlen	4.271	
<i>Anteil weiblich: 60,0 %</i>		
Abteilungen für Forensische Psychiatrie	13	
Betten	1.228	
Betreute Patient*innen ³⁾	1.644	
<i>Anteil weiblich: 8,2 %</i>		

¹⁾ Die Gesamtbettenzahl für den LVR-Klinikverbund beinhaltet auch kleinere Bereiche wie Medizinische Rehabilitation, Soziale Rehabilitation und Jugendhilfe. Diese unterliegen nicht dem Krankenhausfinanzierungsgesetz (KHG) und werden im Aufriss nicht separat aufgeführt (Nicht-KHG-Bereich).

²⁾ Die Forensik und die Soziale Rehabilitation sind wegen abweichender Zählweise nicht in der Summe der Fallzahlen enthalten.

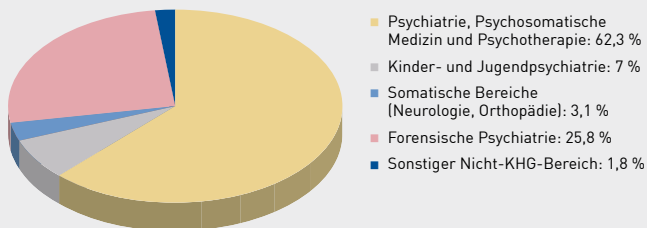
³⁾ Einschließlich beurlaubter Patient*innen zum 31. Dezember 2020.

noch: Einrichtungen im LVR-Klinikverbund

	Anzahl	Mio. EUR
Abteilungen für Neurologie, Kinderneurologisches Zentrum	4	
Betten	194	
Fallzahlen	6.638	
<i>Anteil weiblich: 49,6 %</i>		
LVR-Klinik für Orthopädie	1	
Betten	98	
Fallzahlen	2.242	
<i>Anteil weiblich: 55,1 %</i>		

Verteilung der Berechnungs- und Belegungstage in den LVR-Kliniken

Insgesamt 1.725.852 Berechnungs- und Belegungstage, davon:



LVR-Verbund Heilpädagogischer Hilfen

	Anzahl	Mio. EUR
Kund*innen in Besonderen Wohnformen	1.744	
Wohnstandorte im Rheinland	101	
Heilpädagogische Zentren (HPZ)	17	
Kund*innen mit Leistungsverträgen für Betreutes Wohnen	749	
Empfänger*innen von Leistungen zur Ambulanten Pflege	211	
Vollkräfte	1.724	
Umsatz		154,2

Einrichtungen der Fort- und Weiterbildung

	Anzahl
Fort- und Weiterbildung	
LVR-Akademie für seelische Gesundheit	
Teilnehmer*innen	981
<i>Anteil Frauen: 68,4 %</i>	
Teilnehmertage	3.232
Personalentwicklungsprogramm	
Teilnehmer*innen	59
<i>Anteil Frauen: 45,8 %</i>	
Teilnehmertage	137

Spezielle Fördermaßnahmen des LVR

	Anzahl	Aufwand (Mio. EUR)
Sozialpsychiatrische Zentren	71	5,5
Psychiatrische Hilfgemeinschaften und Laienhelfergruppen	104	0,4
Einrichtungen zur Förderung der psychiatrischen Versorgung von Migrant*innen (SPKoM ¹⁾)	7	0,6

¹⁾ Sozialpsychiatrische Kompetenzzentren Migration.

Kulturelles Erbe im Rheinland und Landschaftliche Kulturpflege

	Anzahl/ Besuche	Aufwand (Mio. EUR)
LVR-Fachbereich Regionale Kulturarbeit		
Abteilung Museumsberatung/Kulturförderung/Auszeichnungen		5,4
Regionale Kulturförderung:		
Eingegangene Anträge	172	
Geförderte Projekte	101	
LVR-Museumsberatung und -förderung:		
Betreute Museen	428	
Beratungen	54	
Veranstaltungen	1	
Teilnehmer*innen an Veranstaltungen	22	
Publikationen/Veröffentlichungen	4	
Geförderte Projekte	26	
Abteilung Kulturlandschaftspflege		2,7
Veranstaltungen	2	
Teilnehmer*innen an Veranstaltungen	30	
Publikationen/Veröffentlichungen	2	
Geförderte Projekte im LVR-Netzwerk Kulturlandschaft	28	
LVR-Netzwerk Kulturelles Erbe im Rheinland		5,5
Römerthermen Zülpich – Museum der Badekultur, Zülpich	4.649	0,7
Museum Zinkhütter Hof, Stolberg	9.666	0,2
Vogelsang ip gGmbH, Schleiden	263.400	1,3
Stiftung Zollverein/Ruhr Museum, Essen	150.000	2,0
Stiftung Scheibler-Museum Rotes Haus Monschau, Monschau	12.740	0,2
ENERGETICON gGmbH, Alsdorf	11.450	0,2

noch: Kulturelles Erbe im Rheinland und Landschaftliche Kulturpflege

	Anzahl/ Besuche	Aufwand (Mio. EUR)
Zentrum für verfolgte Künste gGmbH, Solingen	15.600	0,3
Stabsstelle MiQua. LVR-Jüdisches Mu- seum im Archäologischen Quartier Köln		1,3

Denkmalpflege, Bodendenkmalpflege

	Anzahl	Aufwand (Mio. EUR)
LVR-Amt für Denkmalpflege im Rheinland, Pulheim-Brauweiler		6,0
Stand der Denkmälererfassung ¹⁾	52.500	
Publikationen/Veröffentlichungen	4	
Betreute untere und obere Denkmalbe- hörden	180	
Veranstaltungen und Fortbildungen	5	
Beratungen der Bau- und Kunst- denkmalpflege	4.469	
Stellungnahmen der Bau- und Kunst- denkmalpflege	3.385	
Untersuchungen Restaurierungs- werkstätten	73	
Bauuntersuchungen	13	
LVR-Amt für Bodendenkmalpflege im Rheinland, Bonn (mit Außenstellen in Nideggen, Overath, Titz, Xanten)		10,8
Ausgrabungen	248	
Publikationen/Veröffentlichungen	4	
Beratungen und Gutachten	6.344	

¹⁾ Stand der Unterschutzstellungen zum 31. Dezember 2020 geschätzt.

Pflege und Förderung des Archivwesens

	Anzahl	Aufwand (Mio. EUR)
LVR-Archivberatungs- und Fortbildungszentrum, Pulheim-Brauweiler		6,6
Abteilung Archivberatung		
Betreute Archive	738	
Beratungen	5.660	
Publikationen/Veröffentlichungen	10	
Praktische Archivpflege		
Archivkunden	286	
Finanzielle Förderung der archivischen Infrastruktur		0,1
Geförderte Archive	39	
Gesamtinvestitionsvolumen		0,3
Adelsarchivpflege: Archivbenutzungen und Anfragen	733	
Digitalisierungen	1.210.531	
Verfilmungen	70.663	
Bestandserhaltung		
Auftragsrestaurierungen	274	
LISE-Projekt:		
Entsäuerte Dokumente, Einzelblatt	140.911	
Entsäuerte Dokumente, Block (kg)	9.946	
Fortbildungen: Teilnehmer*innen an Tagungen, Seminaren	275	
Archiv des Landschaftsverbandes		
Archivbenutzungen und Auskünfte	854	
Kulturzentrum Abtei Brauweiler		
Durch Veranstaltungen belegte Räume	633	
Teilnehmende an Führungen	528	
Besucher*innen	27.816	

Unterhaltung der LVR-Museen

	Anzahl/ Besuche	Aufwand (Mio. EUR)
LVR-LandesMuseum Bonn, Max Ernst Museum Brühl des LVR	53.779	11,6
LVR-Industriemuseum (7 Schauplätze: Bergisch Gladbach, Engelskirchen, Euskirchen, Oberhausen (2), Ratingen, Solingen)	36.646	9,7
LVR-Freilichtmuseum Kommern	106.371	6,3
LVR-Freilichtmuseum Lindlar	38.563	3,8
LVR-Archäologischer Park Xanten/ LVR-RömerMuseum Xanten	278.859	10,5
LVR-Niederrheinmuseum Wesel	2.961	1,3
Museen insgesamt	517.179	43,2
Ausstellungen/Wechselausstellungen	19	
Veranstaltungen	94	
Führungen	1.768	
„Audio-Guide“-Führungen (LVR-LandesMuseum Bonn nicht er- fasst, da im Eintritt kostenfrei enthalten)	559	
Publikationen/Veröffentlichungen	17	

Medien in Bildung und Kultur

	Anzahl	Aufwand (Mio. EUR)
LVR-Zentrum für Medien und Bildung Medienzentrum für die Landeshauptstadt Düsseldorf		7,5
Medienproduktion		
Neu produzierte und archivierte Fotos	5.082	
Fotodigitalisierungen	6.434	
Medienproduktionen	51	
Medienbildung		
Teilnehmer*innen an Fortbildungen	831	
Besucher*innen des KinderKinoFestes	2.409	
Medien und Informationen		
Views in EDMOND1)	343.362	
Medienberatung NRW		
Teilnehmer*innen an Veranstaltungen	3.205	
Lokale Bildungspartnerschaften	1.897	
Auflage der Publikationen und Downloads	73.193	

¹⁾ Elektronische Distribution von Medien **ON Demand**.

Pflege der Volkskunde, Sprachforschung und Stadtgeschichte

	Anzahl	Aufwand (Mio. EUR)
LVR-Institut für Landeskunde und Regionalgeschichte		2,3
Veranstaltungen	6	
Teilnehmer*innen an Veranstaltungen	760	
Publikationen/Veröffentlichungen	47	
Finanziell geförderte Publikationen	66	
Volkskundliche Filmdokumentationen	1	
Betreute Gewährspersonen	3.500	
Betreute Heimat- und Geschichtsvereine	130	
LVR-Kulturhaus Landsynagoge Rödingen		0,2
Beratungen	112	
Veranstaltungen	5	
Besucher*innen	350	

Personalbestand

	Vollkräfte im Jahres- durchschnitt ¹⁾	Aufwand ²⁾ (Mio. EUR)
Landschaftsverband Rheinland (LVR-Dezernate mit Kultur-Außendienststellen, LVR-Förderschulen, LVR-Akademie für seelische Gesundheit) ³⁾	3.552,0	243,1
Eigenbetriebe und eigenbetriebs- ähnliche Einrichtungen des LVR:		
LVR-InfoKom ³⁾	399,5	33,6
LVR-Krankenhauszentralwäscherei	113,2	5,2
LVR-Jugendhilfe Rheinland	389,8	27,4
LVR-Verbund Heilpädagogischer Hilfen	1.726,6	123,4
LVR-Klinikverbund	8.189,5	607,8
Rheinische Versorgungskassen	384,6	24,6
Insgesamt	14.755,1	1.064,9

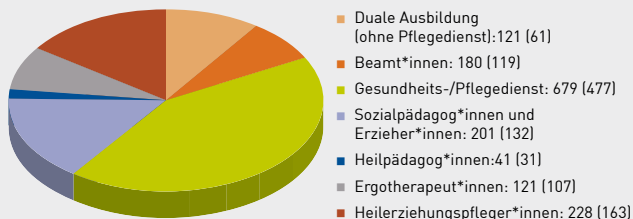
¹⁾ Grundlage für die Berechnung der Vollkräftewerte sind die Abrechnungsergebnisse, inklusive Personal in Ausbildung und Qualifizierung. Zeiten unbezahlter Abwesenheiten bleiben bei der Vollkräfte-Berechnung unberücksichtigt.

²⁾ Personalaufwand gemäß Ergebnisrechnung inklusive Rückstellungen.

³⁾ Ohne Beschäftigte der Versorgungsverwaltung, welche Bedienstete des Landes sind.

Ausbildung zum 1. Oktober 2020 beim LVR¹⁾

Insgesamt²⁾ 1.571 (1.090) Auszubildende, davon:



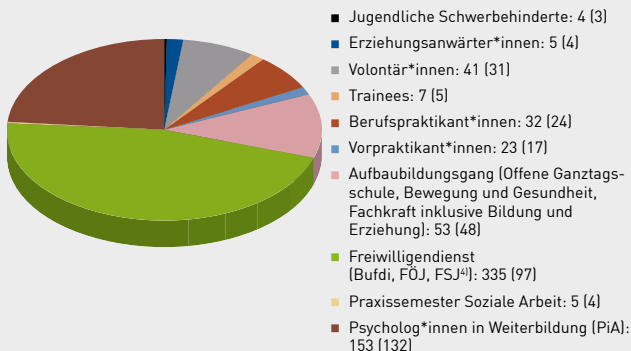
¹⁾ Ausbildungsquote (gemessen an der Gesamtzahl der Beschäftigten): 8,15 %.

Frauenanteil unter den Auszubildenden: 69,38 %.

²⁾ Anzahl der Frauen in Klammern.

Qualifizierung zum 1. Oktober 2020 beim LVR¹⁾

Insgesamt²⁾³⁾ 658 (365) Personen in Qualifizierungsmaßnahmen, davon:



¹⁾ Qualifizierungsquote (gemessen an der Gesamtzahl der Beschäftigten): 3,41 %.

Frauenanteil der in einer Qualifikationsmaßnahme Befindlichen: 55,47 %.

²⁾ Aus dem Schuljahr 2019/20 kommen 161 Schulpraktikantinnen und 101 Schulpraktikanten hinzu. Wegen der kurzen Verweildauer werden sie bei der Berechnung der Qualifizierungsquote nicht berücksichtigt.

³⁾ Anzahl der Frauen in Klammern.

⁴⁾ Bundesfreiwilligendienst, Freiwilliges Ökologisches Jahr und Freiwilliges Soziales Jahr.

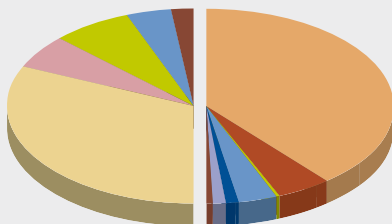
Haushalt des LVR 2020¹⁾

Erträge nach Ertragsarten
Insgesamt 4.263,5 Mio. EUR, davon:

- Landschaftsumlage: 2.935,1 Mio. EUR
- Schlüsselzuweisungen sowie Zuweisungen und Zuschüsse für laufende Zwecke: 492,2 Mio. EUR
- Kostenerstattungen und Kostenumlagen: 506,9 Mio. EUR
- Sonstige Transfererträge: 197,6 Mio. EUR
- Sonstige Erträge: 131,7 Mio. EUR

Aufwendungen nach Produktbereichen
Insgesamt 4.263,5 Mio. EUR, davon:

- Soziale Leistungen: 3.322,2 Mio. EUR
- Gesundheitsdienste und Altenpflege: 406,0 Mio. EUR
- Kinder-, Jugend- und Familienhilfe: 21,0 Mio. EUR
- Innere Verwaltung: 283,1 Mio. EUR
- Kultur und Wissenschaft: 96,1 Mio. EUR
- Schulträgeraufgaben: 93,5 Mio. EUR
- Sonstige Produktbereiche: 41,6 Mio. EUR



¹⁾ Zahlen vorbehaltlich der Feststellung des Jahresabschlusses 2020 durch die Landschaftsversammlung.

Entwicklung der Umlagesätze

	in %-Punkten
Haushaltsjahr 2017	15,40
Haushaltsjahr 2018	14,70
Haushaltsjahr 2019	14,43
Haushaltsjahr 2020	15,10
Haushaltsjahr 2021	15,70

LVR-Einzelabschluss zum 31.12.2020 in Mio. EUR¹⁾²⁾

AKTIVA	31.12.2020	31.12.2019
Anlagevermögen	2.339,3	2.428,6
davon: Sachanlagen	738,8	731,8
Finanzanlagen	1.600,3	1.696,5
Umlaufvermögen	1.143,0	908,3
davon: Forderungen und sonstige Vermögensgegenstände	539,0	508,6
Wertpapiere des Umlaufvermögens	10,0	38,0
Liquide Mittel	593,2	361,0
Aktive Rechnungsabgrenzung	32,9	24,5
	<u>3.515,2</u>	<u>3.361,4</u>

PASSIVA	31.12.2020	31.12.2019
Eigenkapital	855,6	856,1
davon: Allgemeine Rücklage	451,8	452,3
Sonderrücklagen	232,6	232,6
Ausgleichsrücklage	171,2	168,3
Jahresergebnis	0,0	2,9
Sonderposten	404,8	389,7
Rückstellungen	1.049,8	984,2
davon: Pensionsrückstellungen	657,8	628,2
Verbindlichkeiten	1.203,9	1.130,0
davon: Verbindlichkeiten aus Krediten für Investitionen	430,7	410,1
Passive Rechnungsabgrenzung	1,2	1,4
	<u>3.515,2</u>	<u>3.361,4</u>

¹⁾ Inklusive Ausgleichsabgabe.

²⁾ Zahlen vorbehaltlich der Feststellung des Jahresabschlusses 2020 durch die Landschaftsversammlung. Aufstellung vor Ergebnisverwendung.

LVR-Gesamtabschluss (Konzern) zum 31.12.2019 in Mio. EUR¹⁾²⁾³⁾

AKTIVA	31.12.2019	31.12.2018
Anlagevermögen	2.897,5	2.860,9
davon: Sachanlagen	1.551,1	1.501,8
Finanzanlagen	1.336,9	1.332,5
Umlaufvermögen	1.096,8	1.003,6
davon: Forderungen und sonstige Vermögensgegenstände	674,7	669,0
Wertpapiere des Umlaufvermögens	38,0	128,0
Liquide Mittel	376,4	199,9
Aktive Rechnungsabgrenzung	31,9	36,2
	<u>4.026,2</u>	<u>3.900,7</u>

PASSIVA	31.12.2019	31.12.2018
Eigenkapital	986,1	946,3
davon: Allgemeine Rücklage	570,1	561,0
Sonderrücklagen	232,6	204,7
Ausgleichsrücklage	168,3	148,6
Jahresergebnis	12,6	29,5
Unterschiedsbetrag aus der Kapitalkonsolidierung	31,3	31,3
Sonderposten	572,1	573,8
Rückstellungen	1.242,9	1.205,4
davon: Pensionsrückstellungen	710,3	690,8
Verbindlichkeiten	1.191,5	1.138,2
davon: Verbindlichkeiten aus Krediten für Investitionen	442,3	427,4
Passive Rechnungsabgrenzung	2,2	5,6
	<u>4.026,2</u>	<u>3.900,7</u>

¹⁾ Inklusive Ausgleichsabgabe.

²⁾ Nach Bestätigung durch die Landschaftsversammlung.

³⁾ Der LVR-Gesamtabschluss für 2020 lag bei Drucklegung noch nicht vor.

Die Mitgliedskörperschaften des LVR sind die 13 kreisfreien Städte, die 12 Kreise und die StädteRegion Aachen in den Regierungsbezirken Köln und Düsseldorf. Dies ist gleichzeitig das Verwaltungsgebiet des Landschaftsverbandes Rheinland (Fläche: 12.657 qkm).

Bevölkerung am 30. Juni 2020¹⁾

Kreisfreie Städte (=S), Kreise (=K) und die StädteRegion (=SR) Aachen	Insgesamt	darunter: weiblich	Umlage (Mio. EUR)
S Bonn	329.364	171.876	97,3
S Düsseldorf	620.021	320.418	229,3
S Duisburg	496.945	251.080	170,7
S Essen	582.748	299.586	214,4
S Köln	1.086.500	556.415	381,4
S Krefeld	226.866	116.072	72,5
S Leverkusen	163.352	83.760	46,8
S Mönchengladbach	260.813	132.318	84,8
S Mülheim an der Ruhr	170.782	88.420	49,7
S Oberhausen	210.321	107.070	65,1
S Remscheid	111.371	56.387	30,8
S Solingen	159.050	81.871	43,2
S Wuppertal	354.922	180.778	114,6
SR Aachen	555.645	275.137	156,1
K Düren	264.859	133.465	68,7
K Euskirchen	194.079	98.263	47,2
K Heinsberg	256.075	129.304	62,8
K Kleve	313.320	157.318	77,1
K Mettmann	485.002	250.652	200,8
K Viersen	298.446	152.812	75,7
K Wesel	460.049	236.048	118,9
K Oberbergischer Kreis	272.022	138.176	69,1
K Rhein-Erft-Kreis	470.277	240.562	122,8
K Rhein-Kreis Neuss	451.766	232.226	119,0
K Rhein-Sieg-Kreis	600.811	306.279	146,8
K Rheinisch-Bergischer Kreis	283.330	145.988	69,6
Landesteil Nordrhein	9.678.736	4.942.301	2.935,1

¹⁾ Fortschreibung des Bevölkerungsstandes auf Basis des Zensus vom 9. Mai 2011.

Die politischen Vertretungen der Mitgliedskörperschaften aus 13 kreisfreien Städten, 12 Kreisen und der StädteRegion Aachen

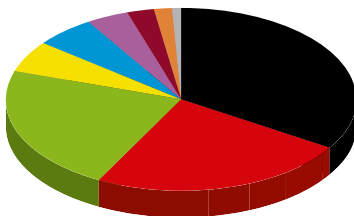
wählen die



Landschaftsversammlung
126 Mitglieder

Fraktionen:

- CDU, 43
- SPD, 30
- Bündnis 90/
DIE GRÜNEN, 28
- FDP, 7
- AFD, 7
- Die Linke., 5
- Die FRAKTION, 3
- FREIE WÄHLER, 2
- Fraktionslos/Gruppenlos, 1



wählt



die Direktorin
des Landschaftsverbandes Rheinland

die LVR-Dezernentinnen und
LVR-Dezernenten

die Mitglieder
des Landschaftsausschusses

die Mitglieder
der Fachausschüsse

Funktion und Name	Geschäftsbereich
LVR-Direktorin Ulrike Lubek	Direktorin des Landschaftsverbandes Rheinland, zugleich Leitung des Organisationsbereiches LVR-Direktorin sowie Leitung der Rheinischen Versorgungskassen
Erster Landesrat und LVR-Dezernent Reiner Limbach	Allgemeiner Vertreter der LVR-Direktorin, zugleich Leitung des LVR-Dezernates Personal und Organisation
Kämmerin und LVR-Dezernentin Renate Hötte	Kämmerin und Leitung des LVR-Dezernates Finanzmanagement, Kommunalwirtschaft und Europaangelegenheiten
LVR-Dezernent Detlef Althoff	Leitung des LVR-Dezernates Gebäude- und Liegenschaftsmanagement, Umwelt, Energie, Bauen für Menschen GmbH
LVR-Dezernent Lorenz Bahr	Leitung des LVR-Dezernates Kinder, Jugend und Familie
LVR-Dezernentin Prof. Dr. Angela Faber	Leitung des LVR-Dezernates Schulen, Inklusionsamt, Soziale Entschädigung
LVR-Dezernent Marc Janich	Leitung des LVR-Dezernates Digitalisierung, IT-Steuerung, Mobilität und technische Innovation
LVR-Dezernent Dirk Lewandrowski	Leitung des LVR-Dezernates Soziales
LVR-Dezernentin Martina Wenzel-Jankowski	Leitung des LVR-Dezernates Klinikverbund und Verbund Heilpädagogischer Hilfen
LVR-Dezernentin Milena Karabaic	Leitung des LVR-Dezernates Kultur und Landschaftliche Kulturpflege

**Vorsitz der 14. Landschaftsversammlung 2014 – 2020
bis zum 31. Oktober 2020**

Vorsitzende

Anne Henk-Hollstein, Stadt Köln, CDU

1. Stellvertretung

Prof. Dr. Jürgen Wilhelm, Rheinisch-Bergischer Kreis, SPD

2. Stellvertretung

Karin Schmitt-Promny M.A., StädteRegion Aachen,
Bündnis 90/DIE GRÜNEN

3. Stellvertretung

Bernd Krebs, Stadt Solingen, CDU

**Vorsitz der 15. Landschaftsversammlung 2020 – 2025
ab dem 22. Januar 2021**

Vorsitzende

Anne Henk-Hollstein, Stadt Köln, CDU

1. Stellvertretung

Prof. Dr. Jürgen Wilhelm, Rheinisch-Bergischer Kreis, SPD

2. Stellvertretung

Karin Schmitt-Promny M.A., StädteRegion Aachen,
Bündnis 90/DIE GRÜNEN

3. Stellvertretung

Ursula Mahler, Oberbergischer Kreis, SPD

Mitglieder¹⁾**Stadt Bonn**

Bayer, Udo, FREIE WÄHLER

Beu, Rolf Gerd, Bündnis 90/DIE GRÜNEN

Kappel, Angelica-Maria, Bündnis 90/DIE GRÜNEN

Kox, Peter, SPD

Wehlus, Jürgen, CDU

Stadt Düsseldorf

Holtmann-Schnieder, Ursula, SPD

Klein, Peter, Die Linke.

Madzirov M.A., Pavle, CDU

Nüchter, Laura, FDP

Stieber, Andreas-Paul, CDU

Warnecke, Uwe Marold, Bündnis 90/DIE GRÜNEN

Stadt Duisburg

Ammann-Hilberath, Martina, Die Linke.

Ibe, Peter, CDU

Krossa, Manfred, SPD

Tadema, Ulrike, Bündnis 90/DIE GRÜNEN

Wörmann, Josef, CDU

Zander, Susanne, SPD

Stadt Essen

Fliß, Rolf, Bündnis 90/DIE GRÜNEN

Kipphardt, Guntmar, CDU

Renzel, Peter, CDU

Schmitz, Jens, AfD

Soloch, Barbara, SPD

Stadtman, Matthias, Die FRAKTION

Zierus, Jürgen, Die Linke.

¹⁾ Unter Angabe der Fraktions- und Gruppenzugehörigkeit in der Landschaftsversammlung Rheinland.

Mitglieder¹⁾

Stadt Köln

van Benthem, Henk, CDU

Beck, Corinna, Bündnis 90/DIE GRÜNEN

Detjen, Ulrike, Die Linke.

Elster, Dr. Ralph, CDU

Glashagen, Jennifer, Fraktionslos/Gruppenlos

Henk-Hollstein, Anne, CDU

Hölzing-Clasen, Bärbel, Bündnis 90/DIE GRÜNEN

Jablonski, Frank, Bündnis 90/DIE GRÜNEN

Baron von Kruedener, Aaron Yannik, Die FRAKTION

Lorenz, Lukas, SPD

Pohl, Mark Stephen, FDP

Schlieben, Dr. Nils Helge, CDU

Scho-Antwerpes, Elfi, SPD

Zimmermann, Thor-Geir, Bündnis 90/DIE GRÜNEN

Stadt Krefeld

Blondin, Marc, MdL, CDU

Merkel, Wolfgang, SPD

Stadt Leverkusen

Klose, Dr. Hans, SPD

Noe, Yannick Niels, AfD

Schönberger, Frank, CDU

Stadt Mönchengladbach

Boss, Frank, MdL, CDU

Manske, Marion, Bündnis 90/DIE GRÜNEN

Schroeren, Michael, CDU

Wilms, Nicole, SPD

¹⁾ Unter Angabe der Fraktions- und Gruppenzugehörigkeit in der Landschaftsversammlung Rheinland.

Mitglieder¹⁾**Stadt Mülheim an der Ruhr**

vom Berg, Joachim, FDP
 Dickmann, Bernd, CDU
 Krumwiede-Steiner, Dr. Franziska, Bündnis 90/DIE GRÜNEN

Stadt Oberhausen

Blanke, Andreas, Bündnis 90/DIE GRÜNEN
 Brodrick, Helmut, SPD
 Rubin, Dirk, CDU

Stadt Remscheid

Kucharczyk, Jürgen, SPD
 vom Scheidt, Frank, Bündnis 90/DIE GRÜNEN

Stadt Solingen

Dornseifer, Falk, CDU
 Lauterjung, Ernst, SPD
 Zsack-Möllmann, Martina, Bündnis 90/DIE GRÜNEN

Stadt Wuppertal

Beucker, Dr. Hartmut, AfD
 Lünenschloss, Caroline, CDU
 Schäfer, Ilona, Bündnis 90/DIE GRÜNEN
 Stergiopoulos, Ioannis, SPD

¹⁾ Unter Angabe der Fraktions- und Gruppenzugehörigkeit in der Landschaftsversammlung Rheinland.

Mitglieder¹⁾

StädteRegion Aachen

Basten, Larissa, Die Linke.

Bausch, Manfred, SPD

Bündgens, Willi, CDU

Einmahl, Rolf, CDU

Karl, Christiane, SPD

Körlings, Franz, CDU

Schmitt-Promny M.A., Karin, Bündnis 90/DIE GRÜNEN

Tietz-Latza, Alexander, Bündnis 90/DIE GRÜNEN

Kreis Düren

Bozkir, Timur, SPD

Breuer, Klaus, FDP

Dick, Ralf, AfD

Haußmann, Sybille, Bündnis 90/DIE GRÜNEN

Schavier, Karl, CDU

Kreis Euskirchen

Schmitz, Hans, SPD

Stolz, Ute, CDU

Kreis Heinsberg

Leonards-Schippers, Dr. Christiane, CDU

Seidl, Dr. Ruth, Bündnis 90/DIE GRÜNEN

Sonntag, Ullrich, CDU

¹⁾ Unter Angabe der Fraktions- und Gruppenzugehörigkeit in der Landschaftsversammlung Rheinland.

Mitglieder¹⁾**Kreis Kleve**

Engler, Gerd, SPD

Haupt, Stephan, MdL, FDP

Kersten, Gertrud, CDU

Peters, Anna, Bündnis 90/DIE GRÜNEN

Kreis Mettmann

Anders, Patrick, CDU

Bommermann, Prof. Dr. Ralf Günter, AfD

Braun-Kohl, Annette, CDU

Cleve, Torsten, CDU

Kanschäat, Andreas, Bündnis 90/DIE GRÜNEN

Steffen, Alexander, FDP

Thiele, Elke, SPD

Kreis Viersen

Fischer, Peter, CDU

Heinen, Jürgen, Bündnis 90/DIE GRÜNEN

Joebges, Heinz, SPD

Kreis Wesel

Brohl, Ingo, CDU

Cirener, Thomas, SPD

Nabbefeld, Michael, CDU

Tuschen, Johannes, Bündnis 90/DIE GRÜNEN

Ullrich, Birgit, SPD

¹⁾ Unter Angabe der Fraktions- und Gruppenzugehörigkeit in der Landschaftsversammlung Rheinland.

Mitglieder¹⁾

Oberbergischer Kreis

Kleine, Jürgen, CDU

Mahler, Ursula, SPD

Stefer, Michael, CDU

Rhein-Erft-Kreis

Baer, Gudrun, CDU

Bortlitz-Dickhoff, Johannes, Bündnis 90/DIE GRÜNEN

Effertz, Lars Oliver, FDP

Heinisch, Iris, SPD

Hermes, Achim, CDU

Rolle, Prof. Dr. Jürgen, SPD

Rhein-Kreis Neuss

Cöllen, Heiner, CDU

Kresse, Martin, Bündnis 90/DIE GRÜNEN

Nietsch, Michael, AfD

Peters, Jürgen, Bündnis 90/DIE GRÜNEN

Petrauschke, Hans-Jürgen, CDU

Rehse, Reinhard, SPD

Thiel, Carsten, Die FRAKTION

Rhein-Sieg-Kreis

Deussen-Dopstadt, Gabi, Bündnis 90/DIE GRÜNEN

Kretschmer, Gabriele, CDU

Krupp, Ute, SPD

Kühlwetter, Joachim, CDU

Mazur-Flöer, Cornelia, SPD

Solf, Michael-Ezzo, CDU

¹⁾ Unter Angabe der Fraktions- und Gruppenzugehörigkeit in der Landschaftsversammlung Rheinland.

Mitglieder¹⁾

Rheinisch-Bergischer Kreis

Kunze, Thomas M., AfD

Loepp, Helga, CDU

Rehse, Henning, FREIE WÄHLER

Rickes, Roland, Bündnis 90/DIE GRÜNEN

Wilhelm, Prof. Dr. Jürgen, SPD

¹⁾ Unter Angabe der Fraktions- und Gruppenzugehörigkeit in der Landschaftsversammlung Rheinland.

Stand zum 16. August 2021.

Herausgegeben von: Landschaftsverband Rheinland (LVR)
Kennedy-Ufer 2, 50679 Köln, Tel 0221 809-0

Redaktion: LVR-Fachbereich Finanzmanagement,
Team 21.12 Haushalt/Controlling II

Layout & Druck: LVR-Druckerei, Inklusionsabteilung, Tel 0221 809-2442

Der Landschaftsverband Rheinland (LVR) arbeitet als Kommunalverband mit rund 20.000 Beschäftigten für die 9,7 Millionen Menschen im Rheinland. Mit seinen 41 Schulen, zehn Kliniken, 20 Museen und Kultureinrichtungen, vier Jugendhilfeeinrichtungen, dem Landesjugendamt sowie dem Verbund Heilpädagogischer Hilfen erfüllt er Aufgaben, die rheinlandweit wahrgenommen werden. Der LVR ist Deutschlands größter Leistungsträger für Menschen mit Behinderungen und engagiert sich für Inklusion in allen Lebensbereichen. „Qualität für Menschen“ ist sein Leitgedanke.

Die 13 kreisfreien Städte und die zwölf Kreise im Rheinland sowie die StädteRegion Aachen sind die Mitglieds Körperschaften des LVR. In der Landschaftsversammlung Rheinland gestalten gewählte Mitglieder aus den rheinischen Kommunen die Arbeit des Verbandes.

INFORMATIONENDATEN
INFORMATIONENDATENUNDINFORMATI
INFORMATIONENDATENUNDINFORM
UNDINFORMATIONENDATENUNDINFORM
UNDINFORMATIONENDATENUNDINFORM

LVR-Fachbereich Finanzmanagement

Kennedy-Ufer 2, 50679 Köln

Tel 0221 809-0, Fax 0221 809-2200

www.lvr.de