




Kurze Erklärungen zum Ausfüllen des Anmeldebogens


Zu den Symbolen in der Kopfzeile:

- Beim Anmeldebogen zur Hilfeanfrage sind über der Überschrift Auswahlfunktionen erläutert.
- Die Symbole können Sie sich über den Button  erklären lassen.
- Sie haben die Möglichkeit über den Button  eine Barriere freie Einstellung anzeigen zu lassen.
- Über den Button  können Sie sich auch die 2. Seite anzeigen lassen.

Zum Ausfüllen:

- Sie können den Bogen ausfüllen, in dem Sie in die gezeigten Textfelder Ihre Eingaben machen.
- Bitte drucken Sie die 2 Seiten aus und unterschreiben Sie das Formular auf der 2. Seite. Schicken Sie es dann an das LVR-Institut für Konsulentenarbeit – Kompass zurück.
- **WICHTIG! Bitte füllen Sie auch die 2. Seite aus!**

Zum Speichern und Ausdrucken:

- Ihr ausgefülltes Formular können Sie über den Button  speichern und ausdrucken.